

中華民國
111年



臺中市
南屯區

調解業務 分析

中華民國112年10月出版
臺中市南屯區公所會計室編印

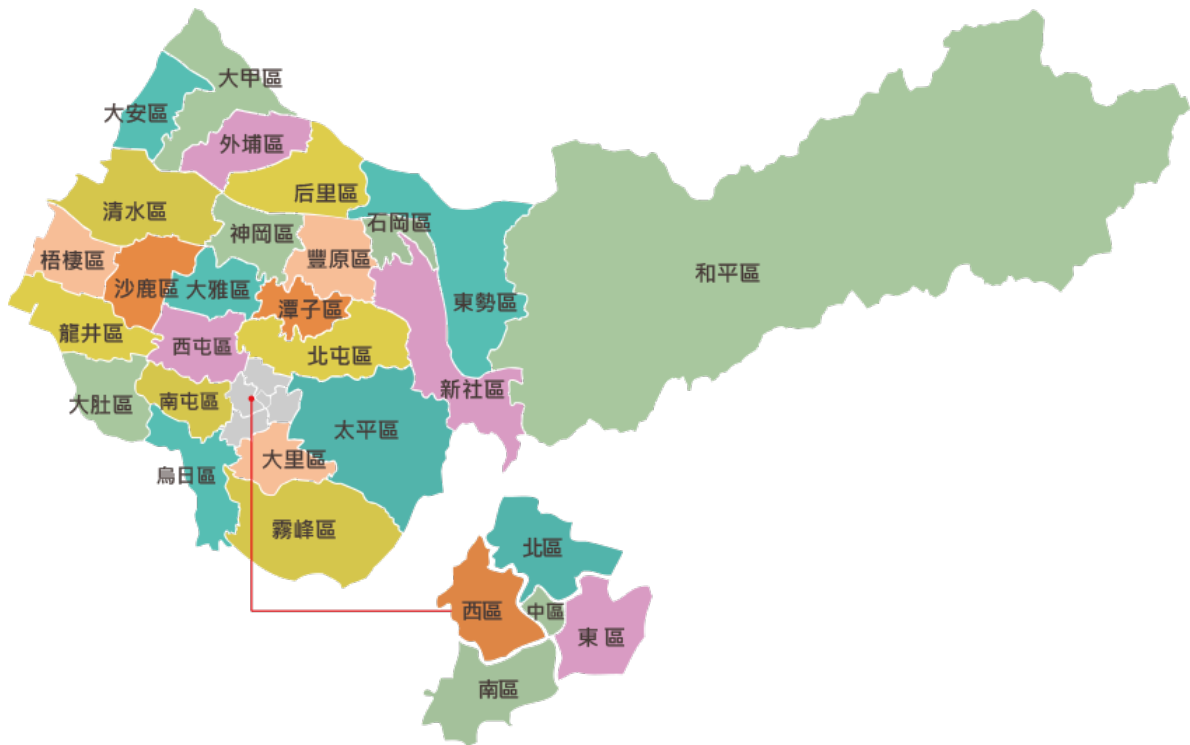
目錄

壹、前言.....	1
貳、本區調解委員會的功能及 111 年度友善為民服務措施.....	3
一、免費提供民眾聲請調解	
二、調解服務項目	
三、調解的效力及好處	
四、辦理調解案件流程	
五、111 年度友善為民服務措施	
參、辦理調解業務情形.....	7
一、調解委員人數.....	7
二、調解委員組成情形.....	7
三、調解業務---辦理民國 111 年調解案件分析.....	11
肆、結論與建議.....	22
伍、統計表.....	24
陸、參考資料.....	27

壹、前言

南屯區位於臺中市西南部地形東西寬廣而南北狹長，東至麻園頭溪，東面與本市西區、南區為界，西與大肚區、南與烏日區接壤，北與西屯區為鄰，面積 31.26 平方公里，已逐漸從傳統行業轉向高科技工業邁進。全區共分為 25 里，597 鄰，6 萬 9,481 戶，截至 111 年 12 月底止人口共 17 萬 7,930 人。

臺中市行政區域圖



資料來源：臺中市政府。

本區依據鄉鎮市調解條例、臺中市政府及各區公所調解行政實施要點規定辦理調解委員遴選作業，聘任具有良好品格、充足法律素養、服務態度熱忱及豐富之社會經驗、地方信望素孚之公正人士共 15 人擔任調解委員，調解委員

皆具備豐富調解專業知識、技巧及服務熱忱，且均積極參加臺中市政府及臺中地方法院、地檢署舉辦之調解及相關法令研習會及本區辦理跨縣市交流、專業成長等活動，以提供最佳的調解服務效能及品質，同時基於便民服務除每周三、四固定調解日，每日皆有排定委員受理兩造已約定臨時案件。

近年來受 7、8 期市地重劃及 2、3 單元都市地自辦重劃，南屯區高樓大廈林立、住宅區擴增，人口驟增，本區之調解行政工作量與日俱增。本區亦適時提供民衆免費法律諮詢服務，解答民衆對法律問題之疑惑，調解委員會持續秉持熱心、耐心、親切之服務理念，提供最佳的調解服務效能和品質予民衆，以期提升民衆更佳的生活品質。

本文係將本區近年來辦理調解業務之情形予以簡要分析，期能擬定相關政策，以作為服務民衆的參考。

貳、本區調解委員會的功能及 111 年度 友善為民服務措施

本區依據「鄉鎮市調解條例」設有調解委員會，調解委員均由地方上具有法律或其他專業知識及信望素孚之公正人士擔任，其功能如下：

一、免費提供民衆聲請調解。

二、調解服務項目：

(一)民事事件：債權債務之清償、房地產買賣、租賃、占用、繼承、商事買賣、其他有關民事事件。

(二)刑事事件：妨害風化、婚姻家庭、妨害自由名譽、信用及祕密、傷害、毀損、親屬間財產犯罪、交通事故及其他告訴乃論之刑事事件。

三、調解的效力及好處：

(一)效力：

1. 調解經地方法院核定後，當事人就該案件不得再行起訴、告訴或自訴。
2. 經法院核定之民事調解，與民事確定判決有同一效力。
3. 經法院核定之刑事調解，以給付金錢或其他代替物或有價證券之一定數量為標的者，其調解書得為執行名義。

(二)好處：

1. 調解除勘驗費應由當事人核實開支外，不徵收任何費用或報酬。
2. 調解之流程迅速簡單，可節省當事人因訴訟浪費時間。

四、辦理調解案件流程

(一)提出聲請

聲請調解－由當事人向鄉、鎮、市、區公所（調解委員會）以書面或網路線上聲請為之。

(二)受理

依據「鄉鎮市調解條例」及相關法令規定審查調解聲請書內容是否符合規定並予辦理。

(三)書面通知雙方當事人

調解委員會接受聲請後，即決定調解期日，通知雙方當事人到場，並將聲請書狀或言詞聲請筆錄之繕本一併送達於他造。

(四)調解

1. 調解程序－由調解委員於當地鄉、鎮、市、區公所或其他適當之處所行之，調解程序、不公開之。但當事人另有約定者，不在此限。
2. 調解結果可分為調解成立與調解不成立二種。

(五)繼續調解

1. 當事人於調解期日無正當理由不到場者，原則上視為調解不成立。
2. 雙方當事人經過調解程序，因無法達成協議而調解不成立。
3. 如果當事人有正當理由或調解委員會認為有成立調解之望者，得再另訂調解期日繼續調解。

(六)不成立證明書

調解不成立者，當事人得聲請調解委員會給與調解不成立之證明書。

(七)轉報

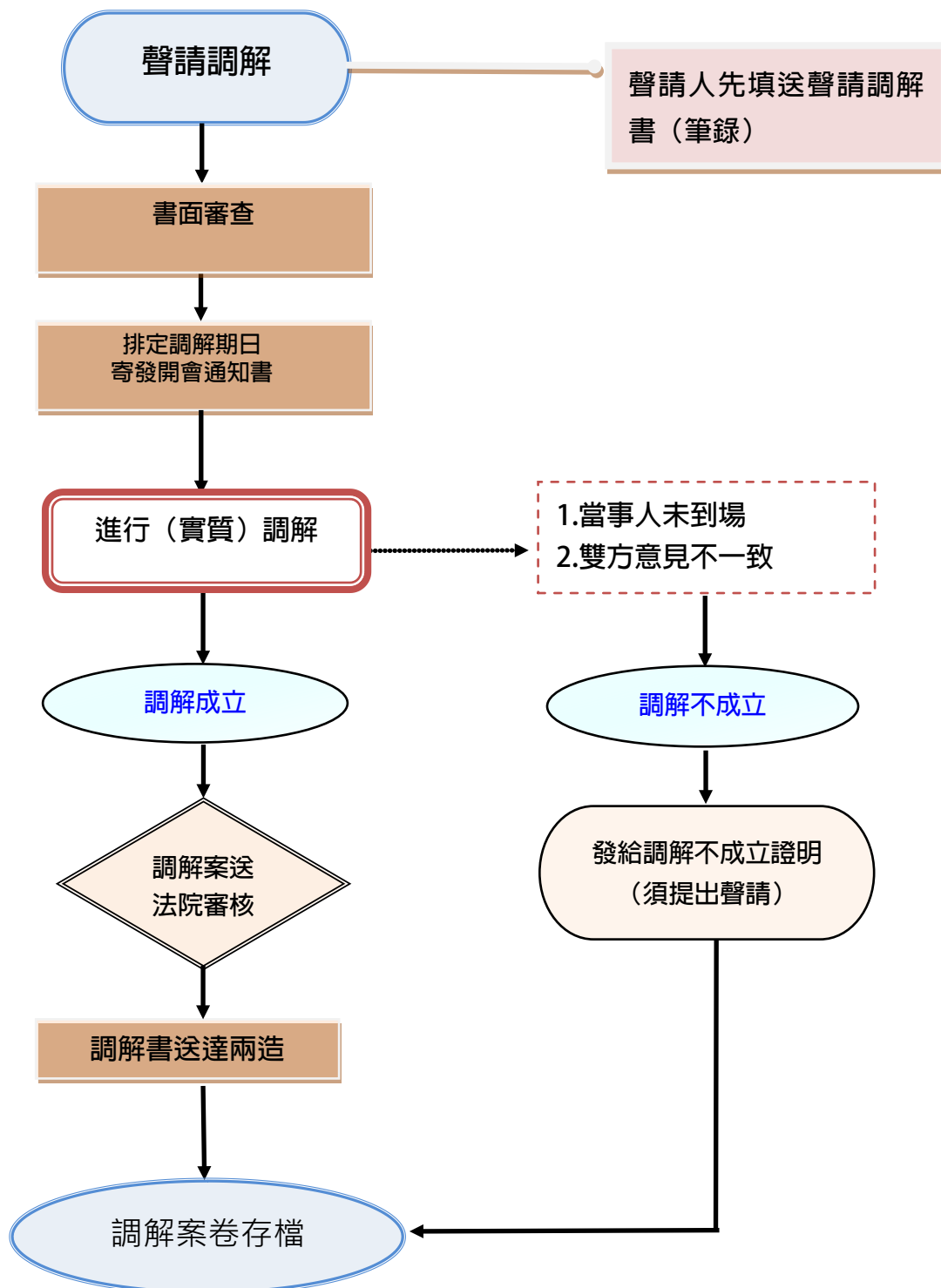
1. 調解成立時，調解委員會應作成調解筆錄即調解書，當事人於認可各項記載與事實無誤後應簽名蓋章於其上。
2. 依規定調解委員會應於調解成立之日起三日內報知鄉、鎮、市、區公所。

(八)審核

鄉、鎮、市、區公所對於所有調解成立案件，均應於調解成立之日起十日內，不待當事人請求，一律依權責將調解書送請管轄法院審核。

(九)調解案件一經法院核定成立，調解案件始視為調解成立。

§ 調解流程圖



五、111 年度友善為民服務措施

(一) 提供 14 間友善調解空間

為縮短民衆等候時效，14 間獨立空間之調解室，除顧及民衆隱私也讓委員於調解過程中不被干擾。

(二) 為提高調解業務辦理時效，提供相關便民服務措施

1. 利用語音叫號機受理報到。

2. 提供民衆多元補件方式及線上電子保險證查詢管道。

3. 因應 3C 數位時代普遍性，運用本所網站便民服務—調解業務，提供相關調解資訊。

4. 設計調解案件常用表單。

5. 調解志工協助調解及法扶業務

(三) 為解決新住民因語言障礙編印中越、中印版調解相關表單，以解決語言溝通問題，提升調解效率

(四) 辦理調解服務滿意度調查

(五) 持續推動跨單位合作

(六) 因應新冠肺炎本所積極配合辦理相關防疫措施

參、辦理調解業務情形

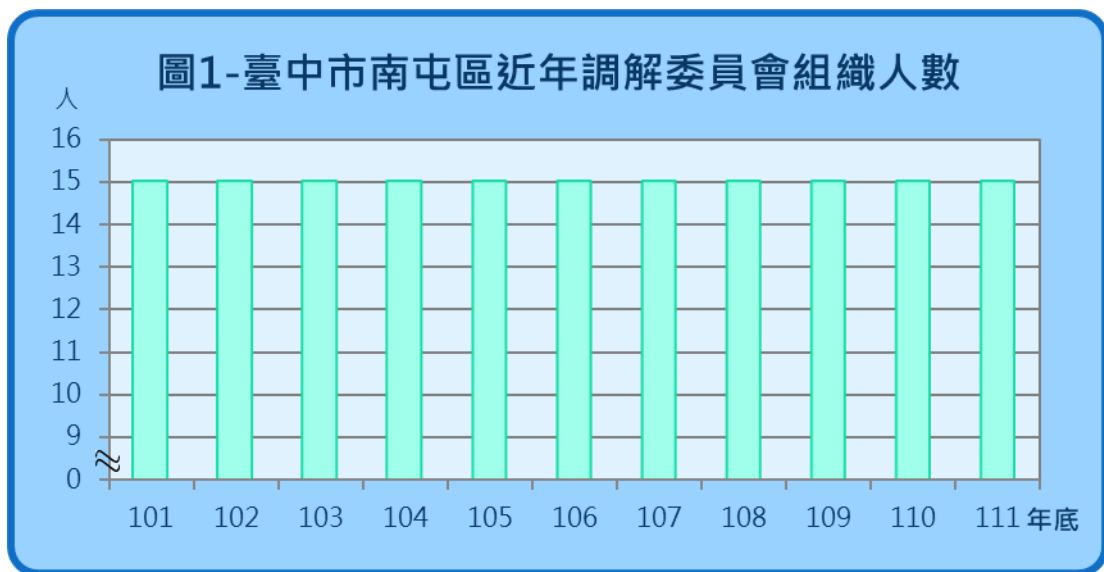
依據「鄉鎮市調解條例」，本區公所設置調解委員會，辦理民事事件及告訴乃論之刑事事件調解業務事項。民國111年本區辦理調解業務情形分述如下：

一、調解委員人數

本區調解委員乃遴選轄內具有法律或其他專業知識及信望素孚之公正人士，經管轄地方法院及地方檢察署共同審查，遴選符合資格之規定名額，報市政府備查後聘任之。

民國98年起調解委員任期調整為4年一任。

本區調解委員總人數111年為15人(表1、圖1)。



資料來源：本所民政課。

二、調解委員組成情形

(一) 按性別分：

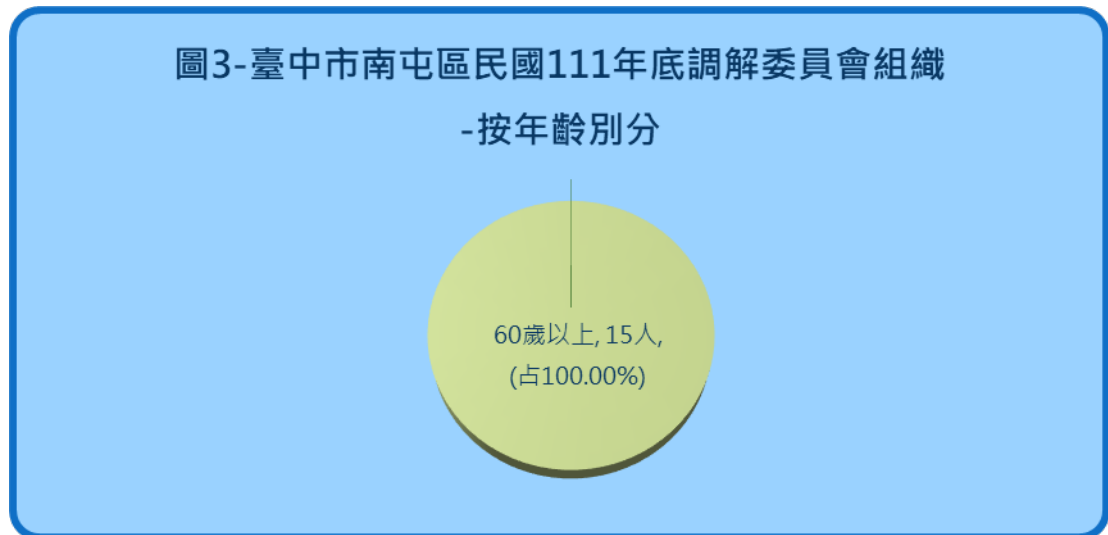
民國111年底本區男性調解委員9人占60.00%，女性6人占40.00%，與上年底相同。自108年底起，女性調解委員人數增加1人，較107年底以前增加20% (表1、圖2)。



資料來源：本所民政課。

(二) 按年齡別分：

民國111年底本區調解委員年齡60歲以上者15人，占100.00%，與上年底相同(表1、圖3)。

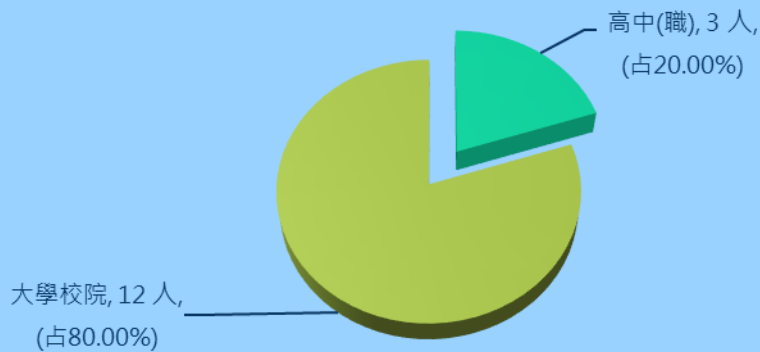


資料來源：本所民政課。

(三) 按教育程度別分：

民國111年底本區調解委員教育程度以大學校院者12人(占80.00%)最多，高中(職)3人(占20.00%)(表1、圖4)。

圖4-臺中市南屯區111年底調解委員會組織
-按教育程度別分

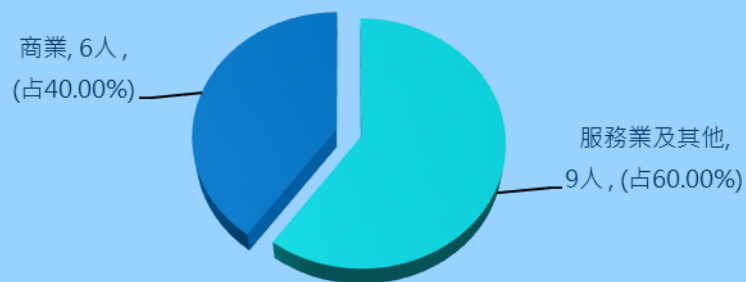


資料來源：本所民政課。

(四) 按行業別分：

民國111年底本區調解委員以從事服務業及其他行業者9人(占60.00%)最多，其次為商業有6人(占40.00%)(表1、圖5)。

圖5-臺中市南屯區111年底調解委員會組織
-按行業別分

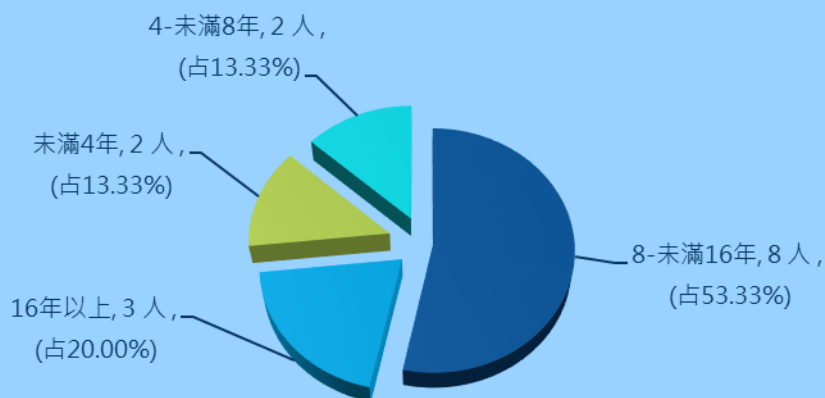


資料來源：本所民政課。

(五) 按年資別分：

民國111年底本區調解委員任職8-未滿16年者8人(占53.33%)，16年以上者3人(占20.00%)，4-未滿8年者及未滿4年者均為2人(各占13.33%)(圖6)。

圖6-臺中市南屯區111年底調解委員會組織
-按年資別分



資料來源：本所民政課。
附註：因四捨五入致細項加總不為 100%。

表1、臺中市南屯區調解委員會組織組成

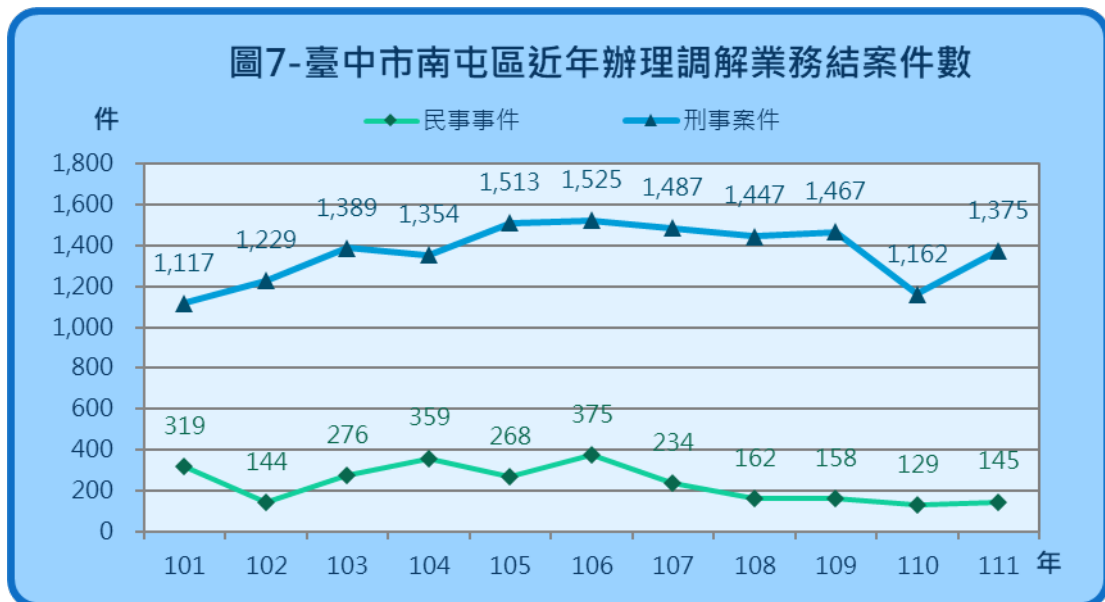
年底別	委員總人數	單位：人																			
		性別		年齡				教育程度				行業				公職		委員年資			
		男	女	未滿40歲	40-50歲未滿	50-60歲未滿	60歲以上	大學校院	高中(職)	國中	國小(含)以下	農林漁牧業	製造業	商業	服務業及其他	曾任公職	未曾任公職	未滿4年	4-未滿8年	8-未滿16年	16年以上
民國101年底	15	10	5	—	—	6	9	11	2	1	1	—	—	2	13	10	5	3	6	2	4
民國102年底	15	10	5	—	—	3	12	11	3	—	1	—	—	3	12	2	13	3	6	2	4
民國103年底	15	10	5	—	—	3	12	11	3	—	1	—	—	3	12	2	13	2	—	9	4
民國104年底	15	10	5	—	—	4	11	11	3	—	1	—	—	4	11	3	12	3	3	6	3
民國105年底	15	10	5	—	—	3	12	11	3	—	1	—	—	4	11	3	12	3	3	6	3
民國106年底	15	10	5	—	—	2	13	11	3	1	—	—	—	4	11	3	12	3	3	6	3
民國107年底	15	10	5	—	—	2	13	12	2	1	—	—	—	6	9	7	8	3	3	6	3
民國108年底	15	9	6	—	—	1	14	12	3	—	—	—	—	6	9	8	7	2	2	8	3
民國109年底	15	9	6	—	—	1	14	12	3	—	—	—	—	6	9	8	7	2	2	8	3
民國110年底	15	9	6	—	—	—	15	12	3	—	—	—	—	6	9	8	7	2	2	8	3
民國111年底	15	9	6	—	—	—	15	12	3	—	—	—	—	6	9	8	7	2	2	8	3
臺中市111年底	342	230	112	—	7	62	273	66	115	29	12	16	18	61	247	171	171	67	48	138	89

資料來源：本所民政課。

三、調解業務---辦理民國 111 年調解案件分析

(一) 民國 111 年本區調解業務結案件數

本區111年辦理調解業務結案件數計有1,520件，較上年增加229件(17.74%)；主要係110年受新冠狀肺炎影響自110年5月18日起暫停調解逾2個月，111年疫情趨緩正常受理調解，刑事結案件數1,375件較上年增加213件(18.33%)，民事結案件數145件較上年增加16件(12.40%)(表2、圖7)。

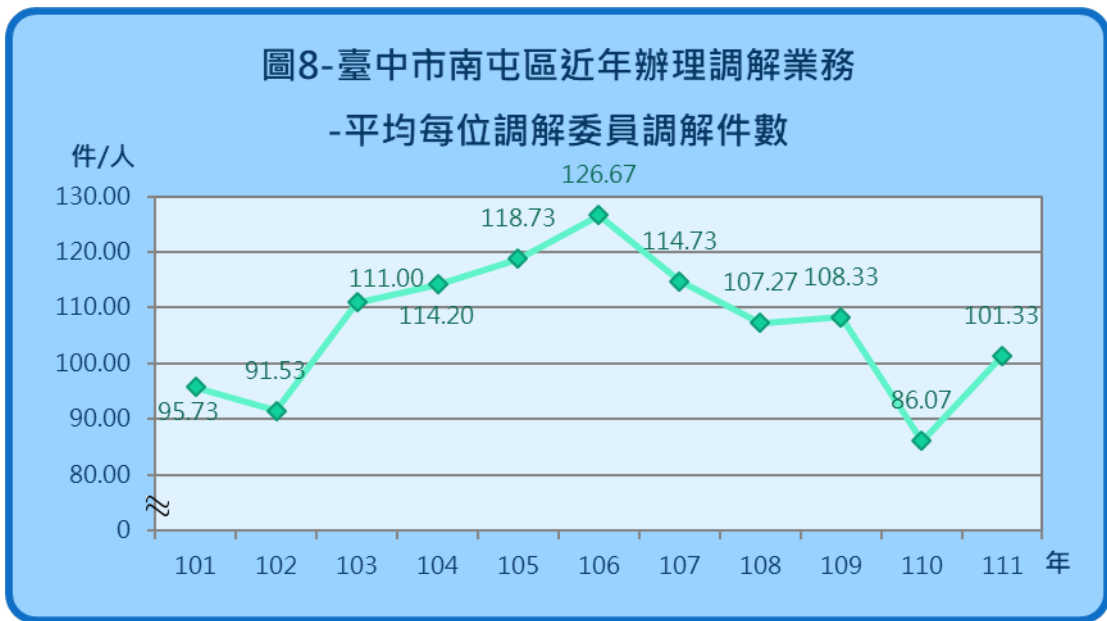


資料來源：本所民政課。

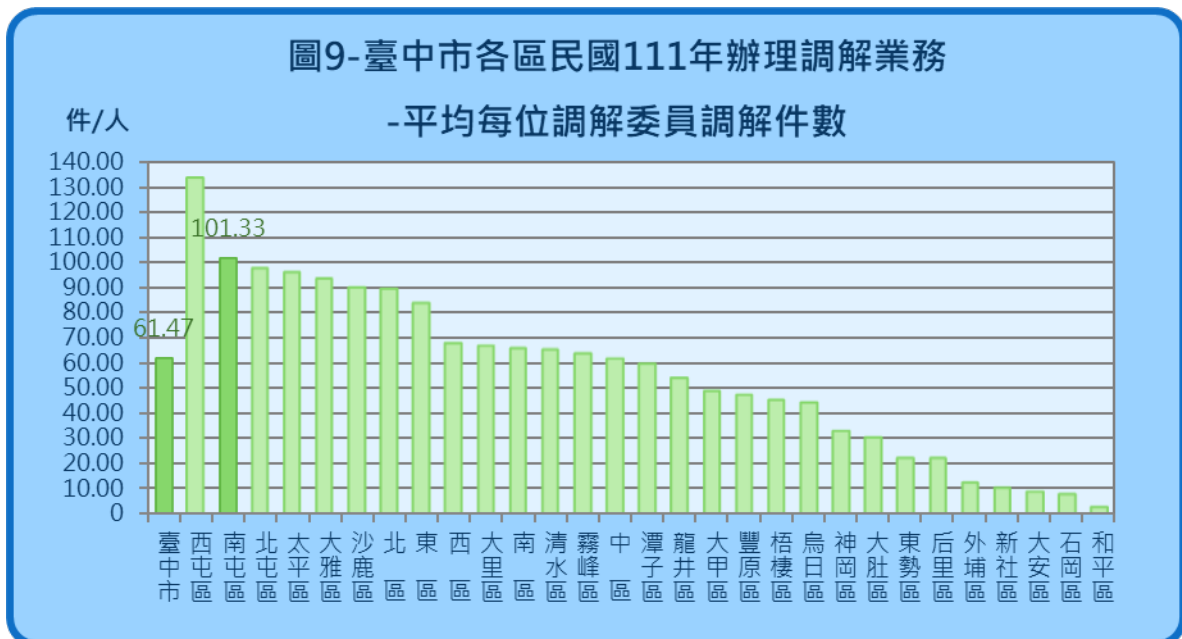
(二) 民國 111 年本區平均每位調解委員調解件數

民國 111 年本區平均每位調解委員調解件數為 101.33 件，較上年增加 15.26 件(17.23%)；臺中市 111 年平均每位調解委員調解件數為 61.47 件，本區 111 年平均每位調解委員調解件數高於本市 39.86 件(表 2、圖 8)。

近年來本區平均每位調解委員調解件數由 101 年至今增加 5.60 件(5.85%)(圖 8、圖 9)。



資料來源：本所民政課。

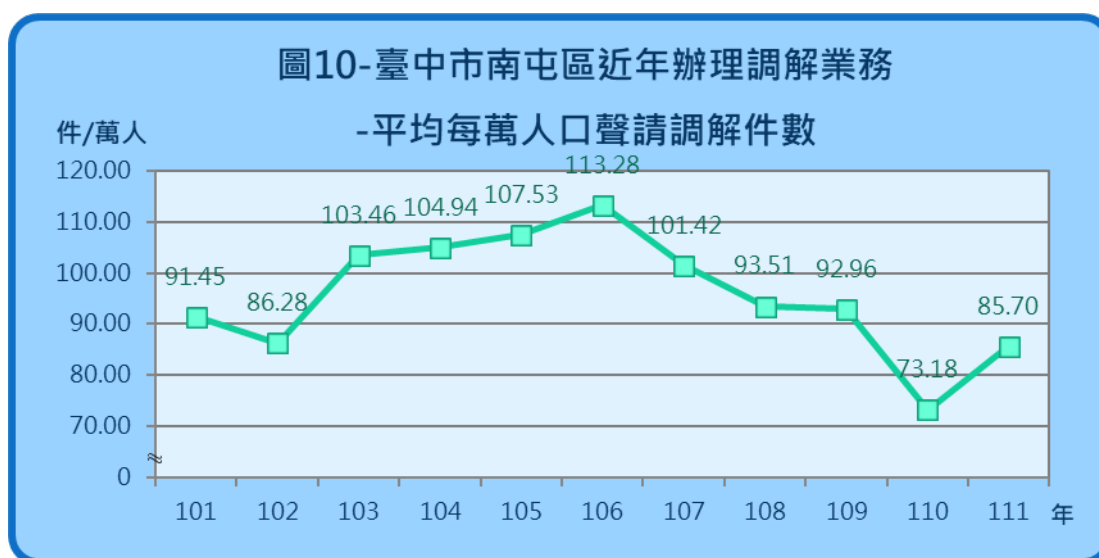


資料來源：臺中市政府法制局。

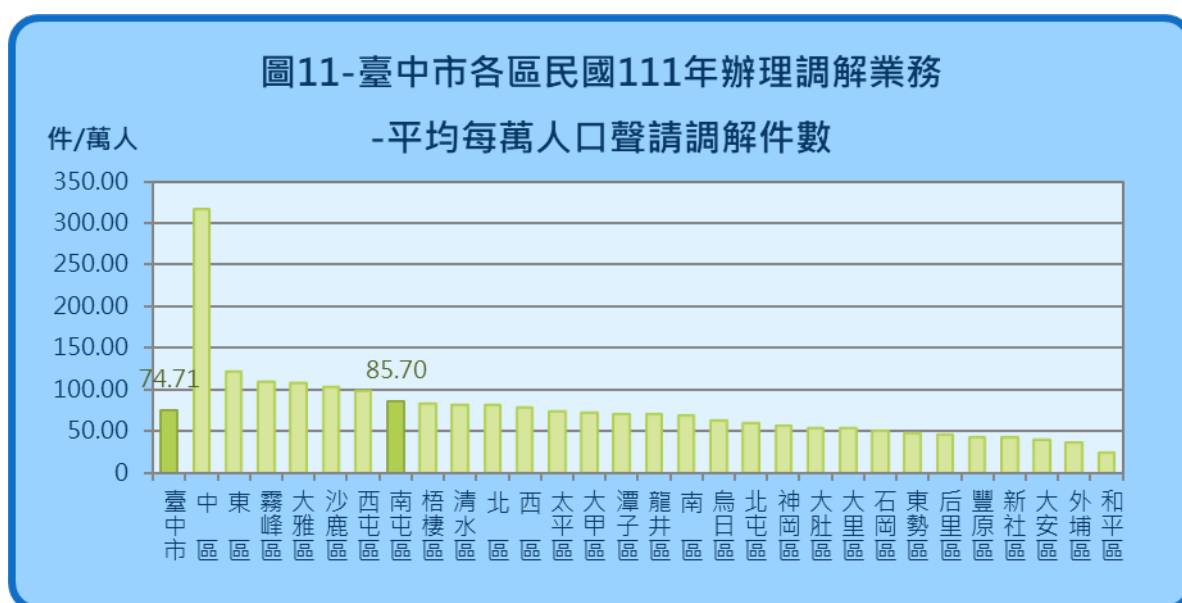
(三) 民國 111 年本區平均每萬人口聲請調解件數

民國 111 年本區平均每萬人口聲請調解件數為 85.70 件，較上年平均每萬人口聲請調解件數增加 12.52 件(17.11%)；臺中市 111 年平均每萬人口聲請調解件數為 74.71 件，本區 111 年平均每萬人聲請調解件數高於本市 10.99 件(表 2、圖 10、圖 11)。

近年來本區平均每萬人口聲請調解件數由 101 年至 111 年減少 5.75 件(-6.29%)(圖 10、圖 11)。



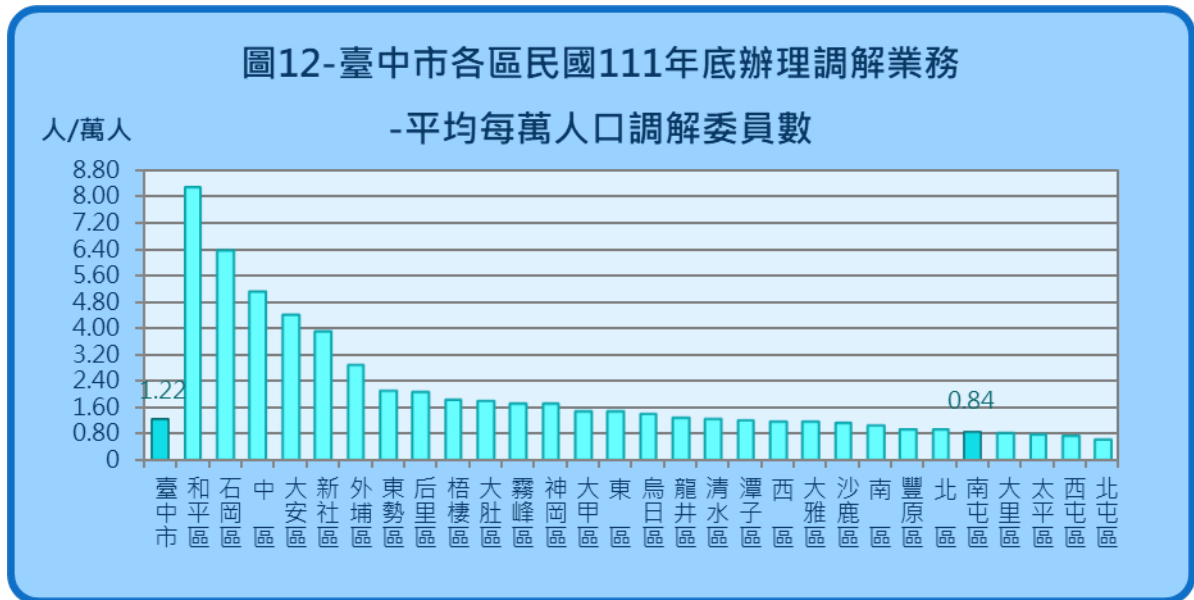
資料來源：本所民政課。



資料來源：臺中市政府法制局。

(四) 民國111年底本區平均每萬人口調解委員數

本區民國 111 年底平均每萬人口調解委員數為 0.84 人，較臺中市平均每萬人口調解委員數少 0.38 人(-31.15%)。近年來本區平均每萬人口調解委員數由 101 年底至 111 年減少 0.11 人(-11.57%)(圖 12)。



資料來源：臺中市政府法制局。

表2、臺中市南屯區近年辦理調解業務情形

年別	年底委員總人數	調解結案件數												平均每萬人口調解委員數	平均每萬人口聲請調解委員數(期底)	年底人口數	年中人口數	
		總計				民事事件				刑事事件								
		合計	成立	占比(%)	不成立	合計	成立	占比(%)	不成立	合計	成立	占比(%)	不成立					
民國101年	15	1,436	1,410	98.19	26	319	313	98.12	6	1,117	1,097	98.21	20	95.73	0.95	91.45	158,300	157,034
民國102年	15	1,373	1,351	98.40	22	144	141	97.92	3	1,229	1,210	98.45	19	91.53	0.94	86.28	159,952	159,126
民國103年	15	1,665	1,641	98.56	24	276	272	98.55	4	1,389	1,369	98.56	20	111.00	0.93	103.46	161,906	160,929
民國104年	15	1,713	1,677	97.90	36	359	350	97.49	9	1,354	1,327	98.01	27	114.20	0.91	104.94	164,575	163,241
民國105年	15	1,781	1,687	94.72	94	268	261	97.39	7	1,513	1,426	94.25	87	118.73	0.90	107.53	166,685	165,630
民國106年	15	1,900	1,751	92.16	149	375	371	98.93	4	1,525	1,380	90.49	145	126.67	0.89	113.28	168,760	167,723
民國107年	15	1,721	1,594	92.62	127	234	228	97.44	6	1,487	1,366	91.86	121	114.73	0.88	101.42	170,618	169,689
民國108年	15	1,609	1,522	94.59	87	162	142	87.65	20	1,447	1,380	95.37	67	107.27	0.86	93.51	173,532	172,075
民國109年	15	1,625	1,565	96.31	60	158	150	94.94	8	1,467	1,415	96.46	52	108.33	0.85	92.96	176,062	174,797
民國110年	15	1,291	1,251	96.90	40	129	124	96.12	5	1,162	1,127	96.99	35	86.07	0.85	73.18	176,782	176,422
民國111年	15	1,520	1,475	97.04	45	145	145	100.00	—	1,375	1,330	96.73	45	101.33	0.84	85.70	177,930	177,356
臺中市111年	342	20,907	19,851	94.95	1,056	3,251	2,996	92.16	255	17,656	16,855	95.46	801	61.47	1.22	74.71	2,814,459	2,813,975

資料來源：本所民政課。

- 說明：1. 平均每萬人口調解委員數=(調解結案件數+正在調解未結案件數-前期未結案件數)/年中調解委員人數。
2. 平均每萬人口聲請調解件數=(調解結案件數+正在調解未結案件數-前期未結案件數)/年中人口數×10,000。
3. 平均每萬人口調解委員人數=年底調解委員人數/年底人口數×10,000。

表3、臺中市111年各區辦理調解業務情形

單位：人、件數、%、件/人、人/萬人、件/萬人										
鄉鎮市(區)別	年底委員總人數	結案件數總計	結案件數成立	結案件數成立比率(%)	結案件數不成立	平均每位委員調解件數	平均每萬人口聲請調解件數	平均每萬人口調解委員數(期末)	正在調解中未結案件數	前期未結案件數
臺中市	342	20,907	19,851	94.95	1,056	61.47	74.71	1.22	117	—
中區	9	557	531	95.33	26	61.89	315.37	5.10	—	—
東區	11	921	880	95.55	41	83.73	121.87	1.46	—	—
南區	13	859	802	93.36	57	66.08	68.32	1.04	—	—
西區	13	883	851	96.38	32	67.92	78.48	1.16	—	—
北區	13	1,160	1,116	96.21	44	89.23	80.92	0.91	—	—
西屯區	17	2,264	2,157	95.27	107	133.18	97.85	0.73	—	—
南屯區	15	1,520	1,475	97.04	45	101.33	85.70	0.84	—	—
北屯區	18	1,759	1,672	95.05	87	97.72	60.00	0.61	—	—
豐原區	15	648	564	87.04	84	47.33	43.27	0.92	62	—
東勢區	10	193	143	74.09	50	22.40	46.59	2.09	31	—
大甲區	11	539	521	96.66	18	49.00	71.75	1.47	—	—
清水區	11	722	693	95.98	29	65.64	81.44	1.24	—	—
沙鹿區	11	992	951	95.87	41	90.18	102.78	1.13	—	—
梧棲區	11	498	470	94.38	28	45.27	83.44	1.84	—	—
后里區	11	246	210	85.37	36	22.36	45.71	2.05	—	—
神岡區	11	367	356	97.00	11	33.36	56.83	1.71	—	—
潭子區	13	774	749	96.77	25	59.54	71.04	1.20	—	—
大雅區	11	1,031	994	96.41	37	93.73	108.07	1.15	—	—
新社區	9	99	93	93.94	6	11.00	42.19	3.87	—	—
石岡區	9	72	67	93.06	5	8.00	50.40	6.36	—	—
外埔區	9	92	85	92.39	7	12.56	35.97	2.88	21	—
大安區	8	74	59	79.73	15	9.25	40.31	4.39	—	—
烏日區	11	488	424	86.89	64	44.36	62.82	1.41	—	—
大肚區	10	305	285	93.44	20	30.50	54.18	1.78	—	—
龍井區	10	544	517	95.04	27	54.40	69.80	1.28	—	—
霧峰區	11	700	644	92.00	56	63.64	108.79	1.72	—	—
太平區	15	1,440	1,409	97.85	31	96.00	73.54	0.77	—	—
大里區	17	1,137	1,118	98.33	19	66.88	53.67	0.80	—	—
和平區	9	23	15	65.22	8	2.89	23.87	8.24	3	—

資料來源：臺中市政府法制局。

說明：1. 平均每位調解委員件數=(調解結案件數+正在調解未結案件數-前期未結案件數)/年中調解委員人數。

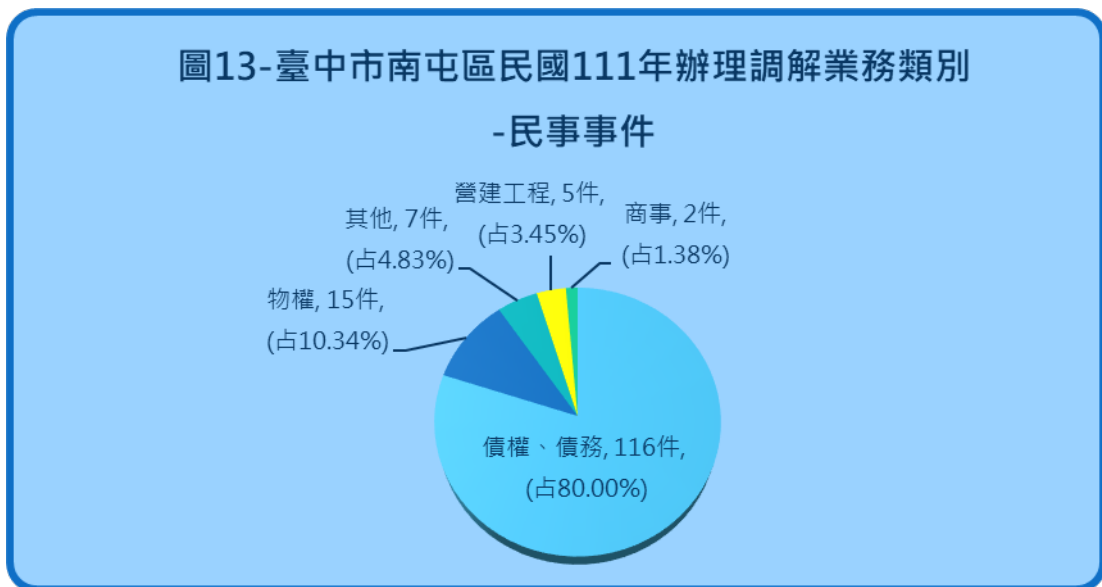
2. 平均每萬人口聲請調解件數=(調解結案件數+正在調解未結案件數-前期未結案件數)/年中人口數×10,000。

3. 平均每萬人口調解委員人數=年底調解委員人數/年底人口數×10,000。

(五) 按調解業務別分：

1. 民事事件：

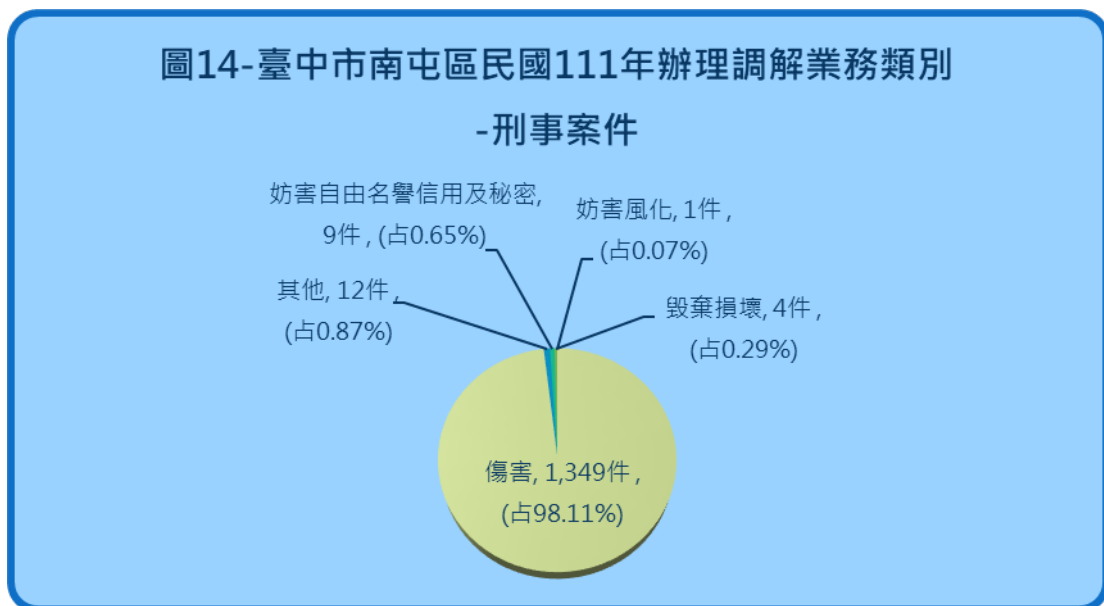
民國111年調解業務結案件數中，民事結案件數共145件，占總結案件數9.54%，其中債權、債務糾紛件數116件，占民事結案件數80.00%，物權事件15件占10.34%，營建工程5件占3.45%，商事2件占1.38%，其他7件占4.83%(表3-1、表4、圖13)。



資料來源：本所民政課。

2.刑事事件：

民國 111 年調解業務結案件數中，刑事調解結案共 1,375 件，占總結案件數 90.46%；案件類別中傷害案件 1,349 件，占刑事結案件數 98.11%，妨害自由名譽信用及秘密案件 9 件占 0.65%，毀棄損壞案件 4 件 0.29%，妨害風化案件 1 件占 0.07%，其他案件 12 件占 0.87%(表 3-1、表 5、圖 14)。

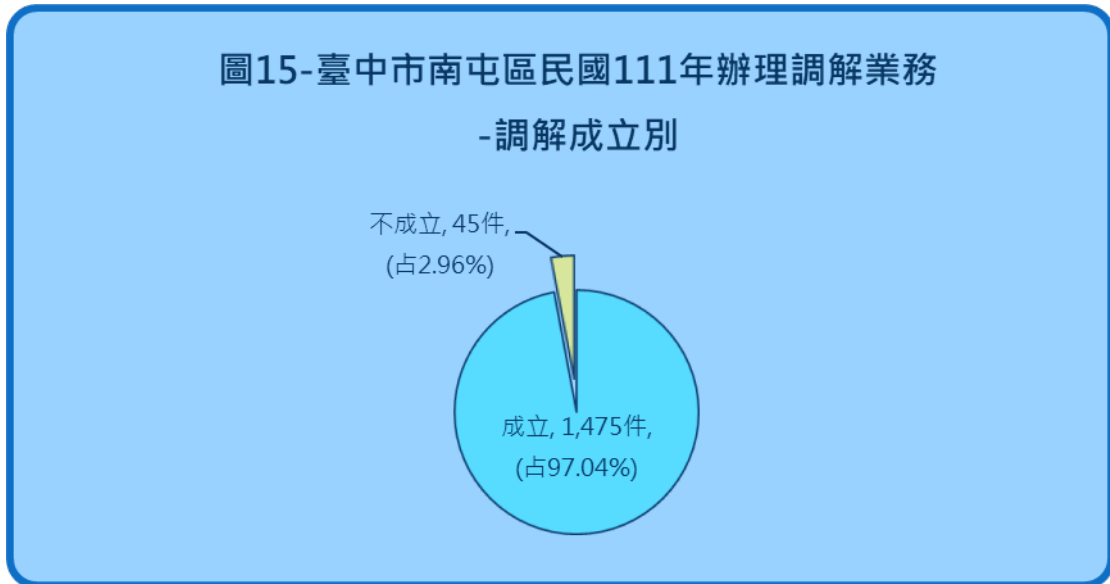


資料來源：本所民政課。

附註：因四捨五入致細項加總不為 100%。

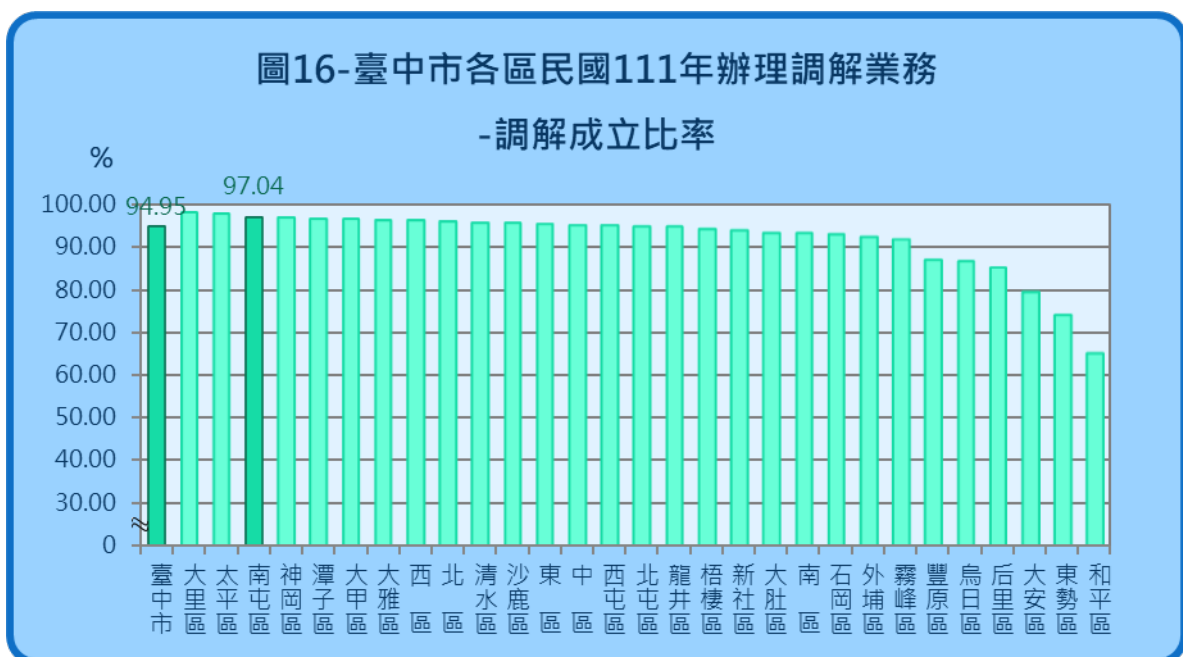
(六) 按調解成立別分：

1. 本區民國111年調解成立者1,475件占97.04%，較上年度增加0.14個百分點。調解不成立者45件占2.96%(表7、圖15、圖19)。



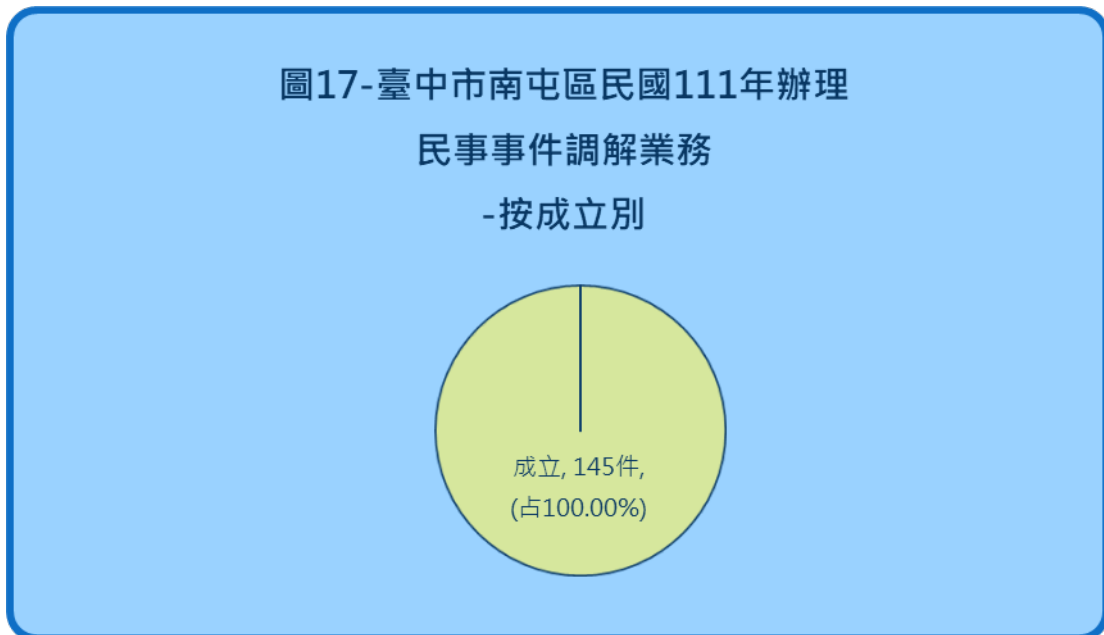
資料來源：本所民政課。

2. 本區民國111年調解成立比率為97.04%，相較臺中市民國111年調解成立比率94.95%，高了2.09個百分點，本區調解成立比率位居全市第3位(圖16)。



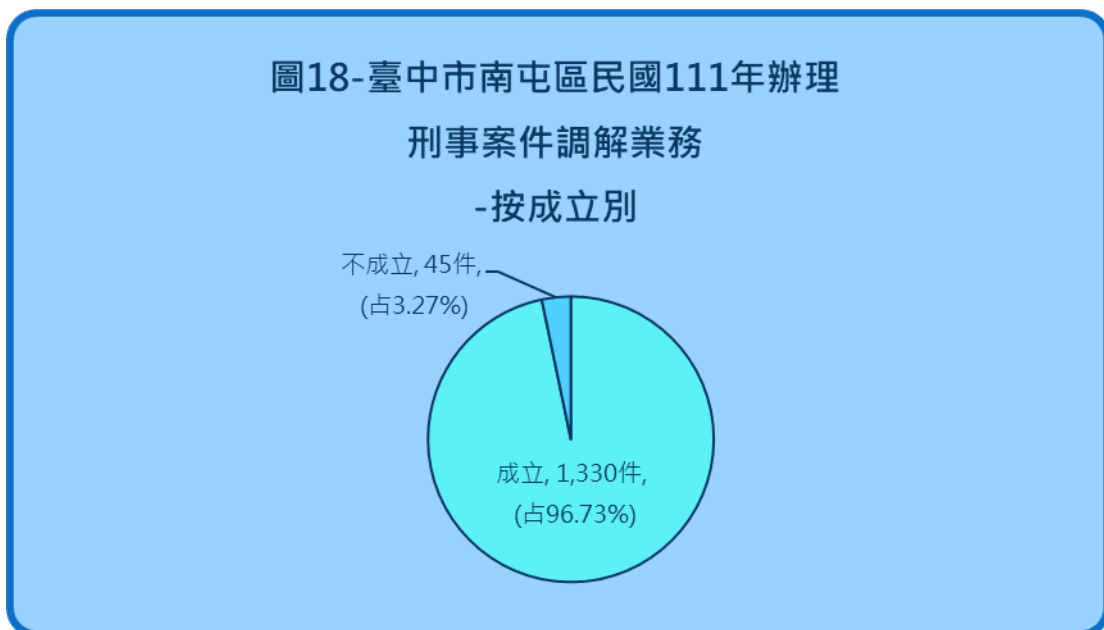
資料來源：臺中市政府法制局。

3. 本區民國111年民事結案件數調解成立者145件，無調解不成立件數，調解成立比率為100.00%，較上年度增加3.88個百分點(表4、圖17、圖20)。



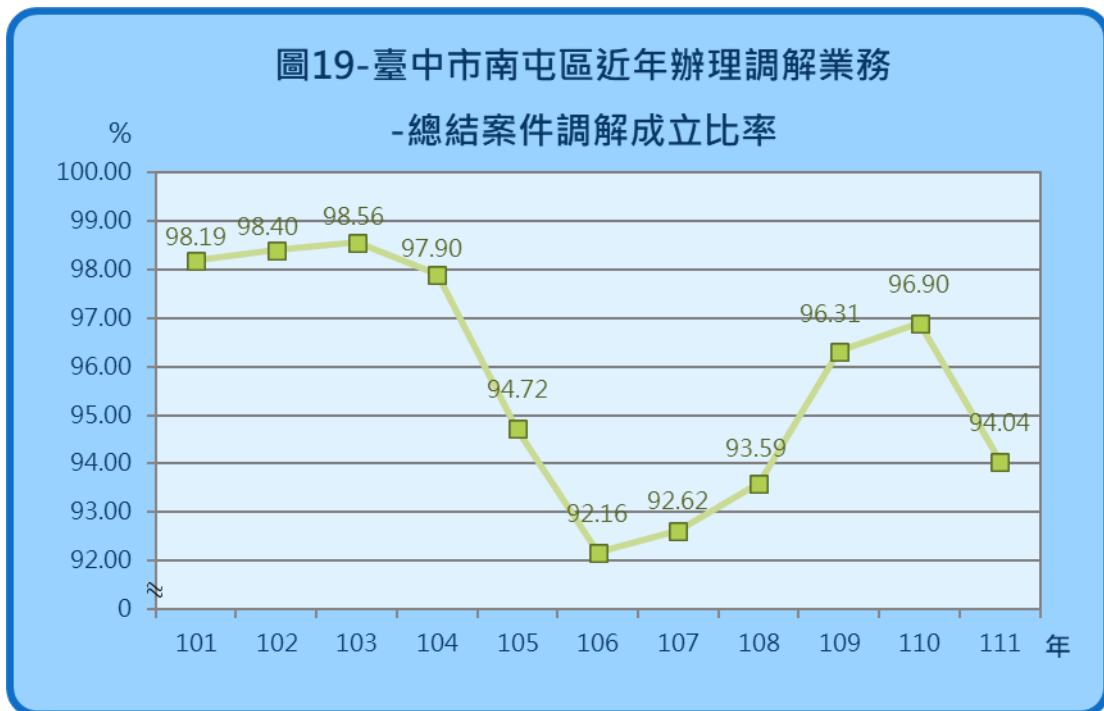
資料來源：本所民政課。

4. 本區民國111年刑事結案件數調解成立者1,330件，調解不成立者45件，調解成立比率為96.73%，較上年度增加15.27個百分點(表5、圖18、圖20)。

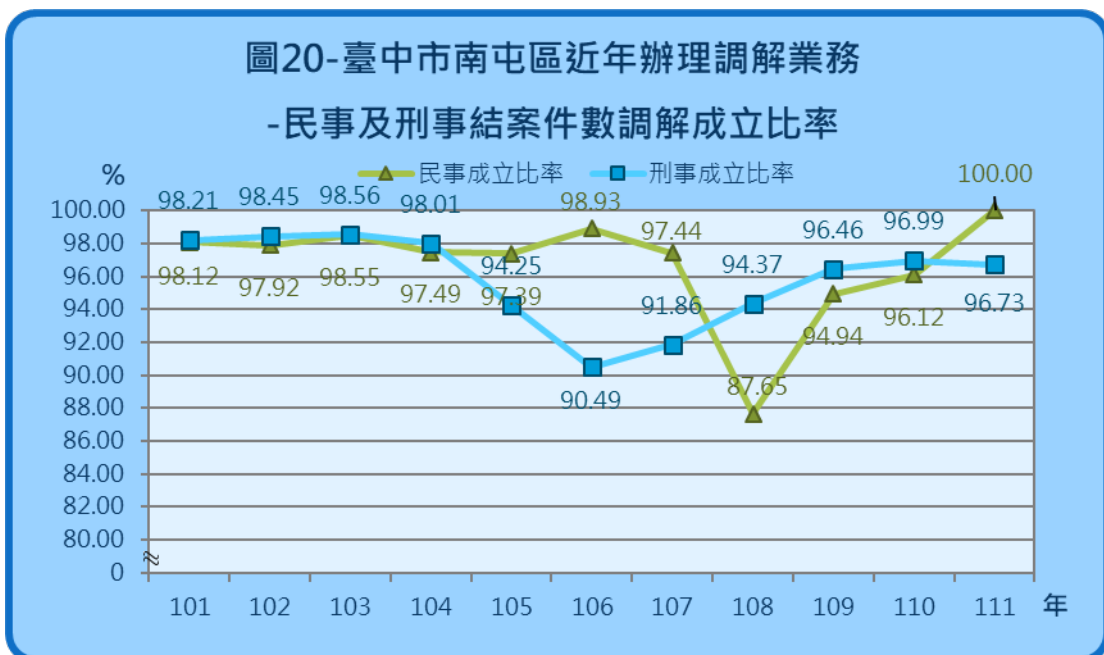


資料來源：本所民政課。

5. 本區近年來調解結案件數成立比率達85%以上，111年成立比率為94.04%；其中民事調解成立比率由101年98.12%增加至111年100.00%，成立比率起伏變化較大；刑事調解成立比率由101年98.21%增加至111年96.73%，111年民事成立比率較刑事成立比率為高(圖19、圖20)。



資料來源：本所民政課。



資料來源：本所民政課。

(七) 按調解方式別分：

調解委員會調解時，應有調解委員3人以上出席。但經兩造當事人之同意，得由調解委員1人逕行調解。

民國111年調解案件有1,520件，是由委員獨任調解，調解成立者有1,475件，調解成立比率為97.04%(表8、圖21)。



資料來源：本所民政課。

當事人兩造各得推舉一人至三人列席協同調解；本區由當事人推舉相關單位人士參與協同調解者有11件，調解成立比率為100.00%。

(八) 按臺中市行政區域別分：

民國111年本市調解總結案件數以西屯區2,264件最多，北屯區1,759件次之，本區1,520件居第3。

民國111年本市調解成立比率以大里區98.33%最高，太平區97.85%次之，本區97.04%居第3(表3-1)。

肆、結論與建議

在現今數位化年代，時間就是金錢，為減少冗長耗時費力的訴訟程序，減少民衆往返法院的辛勞，讓民衆能在「省時、省力、既省事」又經濟的方式下，處理彼此間的糾紛，透過調解使權利糾葛的當事人能在調解委員的協調下，尋找出圓滿的解決方法，以避免長期訟累，節省時間及金錢的耗費。

本區調解委員會秉持以「便民、效率、績效」為首要目標，111 年完成 1,520 件調解，調解成立 1,475 件達 97.04%，較 110 年 96.90%高。

111 年除因應新冠肺炎積極辦理相關防疫措施外，並為提高調解業務受理時效，提供相關便民服務措施以簡化調解業務流程，致力於爾後將繼續推動調解各項業務，並以「廉能、效率、便民」之理念，配合本府主管機關交辦指示事項全力以赴，以共同合作推展調解業務為第一要務。

近年為疏減訟源，法院將簡易刑事事件交由鄉鎮市區調解委員會辦理調解等原因，故刑事結案件數逐漸增加，歷年來皆多於民事結案件數。

與上年相較，調解結案件數增加 229 件(17.74%)，主要係 110 年受新冠狀肺炎影響自 110 年 5 月 18 日起暫停調解逾 2 個月 111 年疫情趨緩正常受理調解，刑事結案件數 1,375 件，較上年增加 213 件(18.33%)；而民事結案件數 145 件，較上年增加 16 件(12.40%)。

本區調解結案件數與其他區相比較，本區調解結案件數 1,520 件，居全市 29 區中第 3 位，前五分別為西屯區(2,264 件)、北屯區(1,759 件)、本區(1,520 件)、太平區(1,440 件)及北區(1,160 件)；若考慮各區人口數，則本區「平均每萬人口聲請調解件數」為 85.70 件，高於本市平均每萬人口聲請調解件數 74.71

件，表示本區居民善於利用調解機制解決紛爭。

民國 111 年本區調解成立比率達 97.04%，居全市 29 區中第 3 位；民國 111 年本區民事事件調解成立比率為 100.00%，居全市 29 區中第 1 位；刑事事件調解成立比率為 96.73%，居全市 29 區中第 5 位，表示本區調解委員協助調解，使居民願意化解歧見、解決紛爭，避免訟累，使調解委員會發揮最大功能。

本區民國 111 年「平均每位委員調解件數」為 101.33 件，居全市 29 區中第 2 位，較臺中市 61.47 件多 39.86 件；「平均每萬人口調解委員數」為 0.84 人，居全市 29 區中第 25 位，較臺中市 1.22 人少 0.38 人，顯示本區調解委員所負擔調解工作量較大，建議能適度增加本區調解委員人數，以因應本區人口數持續增加致調解工作量增加的情形，並能持續提供民衆更便民及效率的服務。

伍、統計表

表3-1、臺中市111年各區辦理調解業務—結案件數

單位：人、件、%													
鄉鎮市 (區)別	年底委 員總人 數	調解結案件數											
		總計				民事事件				刑事案件			
		合計	成立	占比(%)	不成立	合計	成立	占比(%)	不成立	合計	成立	占比(%)	不成立
臺中市	342	20,907	19,851	94.95	1,056	3,251	2,996	92.16	255	17,656	16,855	95.46	801
中區	9	557	531	95.33	26	89	88	98.88	1	468	443	94.66	25
東區	11	921	880	95.55	41	110	103	93.64	7	811	777	95.81	34
南區	13	859	802	93.36	57	128	112	87.50	16	731	690	94.39	41
西區	13	883	851	96.38	32	76	73	96.05	3	807	778	96.41	29
北區	13	1,160	1,116	96.21	44	156	150	96.15	6	1,004	966	96.22	38
西屯區	17	2,264	2,157	95.27	107	331	317	95.77	14	1,933	1,840	95.19	93
南屯區	15	1,520	1,475	97.04	45	145	145	100.00	—	1,375	1,330	96.73	45
北屯區	18	1,759	1,672	95.05	87	312	281	90.06	31	1,447	1,391	96.13	56
豐原區	15	648	564	87.04	84	113	90	79.65	23	535	474	88.60	61
東勢區	10	193	143	74.09	50	46	19	41.30	27	147	124	84.35	23
大甲區	11	539	521	96.66	18	118	116	98.31	2	421	405	96.20	16
清水區	11	722	693	95.98	29	262	247	94.27	15	460	446	96.96	14
沙鹿區	11	992	951	95.87	41	145	135	93.10	10	847	816	96.34	31
梧棲區	11	498	470	94.38	28	111	101	90.99	10	387	369	95.35	18
后里區	11	246	210	85.37	36	48	32	66.67	16	198	178	89.90	20
神岡區	11	367	356	97.00	11	61	56	91.80	5	306	300	98.04	6
潭子區	13	774	749	96.77	25	122	120	98.36	2	652	629	96.47	23
大雅區	11	1,031	994	96.41	37	138	132	95.65	6	893	862	96.53	31
新社區	9	99	93	93.94	6	32	29	90.63	3	67	64	95.52	3
石岡區	9	72	67	93.06	5	18	18	100.00	—	54	49	90.74	5
外埔區	9	92	85	92.39	7	13	9	69.23	4	79	76	96.20	3
大安區	8	74	59	79.73	15	14	11	78.57	3	60	48	80.00	12
烏日區	11	488	424	86.89	64	31	27	87.10	4	457	397	86.87	60
大肚區	10	305	285	93.44	20	67	63	94.03	4	238	222	93.28	16
龍井區	10	544	517	95.04	27	72	61	84.72	11	472	456	96.61	16
霧峰區	11	700	644	92.00	56	81	68	83.95	13	619	576	93.05	43
太平區	15	1,440	1,409	97.85	31	224	219	97.77	5	1,216	1,190	97.86	26
大里區	17	1,137	1,118	98.33	19	170	163	95.88	7	967	955	98.76	12
和平區	9	23	15	65.22	8	18	11	61.11	7	5	4	80.00	1

資料來源：臺中市政府法制局。

表4、臺中市南屯區辦理調解業務－民事事件別

單位：人、件																		
年別	年底委員總人數(人)	民事事件結案件數			債權、債務		物權		親屬		繼承		商事		營建工程		其他	
		合計	成立	不成立	成立	不成立	成立	不成立	成立	不成立	成立	不成立	成立	不成立	成立	不成立	成立	不成立
民國101年	15	319	313	6	98	1	193	5	5	—	—	—	12	—	—	—	5	—
民國102年	15	144	141	3	18	1	7	—	—	—	—	—	9	1	6	—	101	1
民國103年	15	276	272	4	26	1	18	—	8	—	—	—	12	—	1	—	207	3
民國104年	15	359	350	9	51	4	22	—	6	—	—	—	38	1	5	—	228	4
民國105年	15	268	261	7	6	1	8	1	—	—	—	—	8	1	3	1	236	3
民國106年	15	375	371	4	346	4	10	—	6	—	—	—	3	—	1	—	5	—
民國107年	15	234	228	6	206	2	11	4	2	—	—	—	7	—	2	—	—	—
民國108年	15	162	142	20	122	13	9	4	1	—	—	—	4	—	3	1	3	2
民國109年	15	158	150	8	113	5	24	1	2	—	1	—	4	2	1	—	5	—
民國110年	15	129	124	5	90	1	22	2	2	—	—	—	5	1	3	—	2	1
民國111年	15	145	145	—	116	—	15	—	—	—	—	—	2	—	5	—	7	—

資料來源：本所民政課。

表5、臺中市南屯區辦理調解業務－刑事事件別

單位：人、件																		
年別	年底委員總人數(人)	刑事案件結案件數			妨害風化		妨害婚姻及家庭		傷害		妨害自由名譽信用及秘密		竊盜及侵占詐欺		毀棄損壞		其他	
		合計	成立	不成立	成立	不成立	成立	不成立	成立	不成立	成立	不成立	成立	不成立	成立	不成立	成立	不成立
民國101年	15	1,117	1,097	20	—	—	—	—	1,084	20	4	—	1	—	—	—	8	—
民國102年	15	1,229	1,210	19	1	—	2	—	375	5	2	—	6	3	1	—	823	11
民國103年	15	1,389	1,369	20	1	—	—	—	1,323	19	1	—	9	1	4	—	31	—
民國104年	15	1,354	1,327	27	2	—	2	—	1,217	22	5	1	13	1	7	—	81	3
民國105年	15	1,513	1,426	87	—	—	1	—	1,320	80	1	—	6	1	2	—	96	6
民國106年	15	1,525	1,380	145	1	—	—	—	1,372	145	2	—	1	—	—	—	4	—
民國107年	15	1,487	1,366	121	—	—	—	—	1,355	119	3	—	5	1	—	1	3	—
民國108年	15	1,447	1,380	67	1	—	1	—	1,373	67	1	—	—	—	1	—	3	—
民國109年	15	1,467	1,415	52	1	—	—	—	1,404	52	4	—	1	—	—	—	5	—
民國110年	15	1,162	1,127	35	—	—	—	—	1,112	35	1	—	1	—	—	—	13	—
民國111年	15	1,375	1,330	45	1	—	—	—	1,304	45	9	—	—	—	4	—	12	—

資料來源：本所民政課。

表6、臺中市南屯區辦理調解業務結案件數－按案件類別分

年別	總計	民事事件								刑事案件							
		合計	債權債務	物權	親屬	繼承	商事	營建工程	其他	合計	妨害風化	妨害婚姻及家庭	傷害	妨害自由名譽信用及秘密	竊盜及侵占詐欺	毀棄損壞	其他
		民國101年	1,436	319	99	198	5	—	12	—	5	1,117	—	—	1,104	4	1
民國102年	1,373	144	19	7	—	—	10	6	102	1,229	1	2	380	2	9	1	834
民國103年	1,665	276	27	18	8	—	12	1	210	1,389	1	—	1,342	1	10	4	31
民國104年	1,713	359	55	22	6	—	39	5	232	1,354	2	2	1,239	6	14	7	84
民國105年	1,781	268	7	9	—	—	9	4	239	1,513	—	1	1,400	1	7	2	102
民國106年	1,900	375	350	10	6	—	3	1	5	1,525	1	—	1,517	2	1	—	4
民國107年	1,721	234	208	15	2	—	7	2	—	1,487	—	—	1,474	3	6	1	3
民國108年	1,609	162	135	13	1	—	4	4	5	1,447	1	1	1,440	1	—	1	3
民國109年	1,625	158	118	25	2	1	6	1	5	1,467	1	—	1,456	4	1	—	5
民國110年	1,291	129	91	24	2	—	6	3	3	1,162	—	—	1,147	1	1	—	13
民國111年	1,520	145	116	15	—	—	2	5	7	1,375	1	—	1,349	9	—	4	12
較110年增減數	229	16	25	-9	-2	—	-4	2	4	213	1	—	202	8	-1	4	-1
較110年增減%	17.74	12.40	27.47	-37.50	-100.00	--	-66.67	66.67	133.33	18.33	--	--	17.61	800.00	-100.00	--	-7.69

資料來源：本所民政課。

表7、臺中市南屯區辦理調解業務結案件數－案件別

年別	年底委員 總人數(人)	調解結案件數								
		總計			民事事件			刑事案件		
		合計	成立	不成立	合計	成立	不成立	合計	成立	不成立
民國101年	15	1,436	1,410	26	319	313	6	1,117	1,097	20
民國102年	15	1,373	1,351	22	144	141	3	1,229	1,210	19
民國103年	15	1,665	1,641	24	276	272	4	1,389	1,369	20
民國104年	15	1,713	1,677	36	359	350	9	1,354	1,327	27
民國105年	15	1,781	1,687	94	268	261	7	1,513	1,426	87
民國106年	15	1,900	1,751	149	375	371	4	1,525	1,380	145
民國107年	15	1,721	1,594	127	234	228	6	1,487	1,366	121
民國108年	15	1,609	1,522	87	162	142	20	1,447	1,380	67
民國109年	15	1,625	1,565	60	158	150	8	1,467	1,415	52
民國110年	15	1,291	1,251	40	129	124	5	1,162	1,127	35
民國111年	15	1,520	1,475	45	145	145	0	1,375	1,330	45

資料來源：本所民政課。

表8、臺中市南屯區調解委員會辦理調解業務－方式別

年別	單位：件、%															
	總計				委員集體 開會調解				委員獨 任調解				協同 調解			
	合計	成立	成立比 率(%)	不成 立	合計	成立	成立 比率 (%)	不成 立	合計	成立	成立比 率(%)	不成 立	合計	成立	成立比 率(%)	不成 立
民國101年	1,436	1,410	98.19	26	—	—	--	—	1,436	1,410	98.00	26	21	21	100.00	—
民國102年	1,373	1,351	98.40	22	—	—	--	—	1,373	1,351	98.40	22	34	34	100.00	—
民國103年	1,665	1,641	98.56	24	—	—	--	—	1,665	1,641	98.56	24	23	23	100.00	—
民國104年	1,713	1,677	97.90	36	—	—	--	—	1,713	1,677	98.00	36	40	40	100.00	—
民國105年	1,781	1,687	94.72	94	—	—	--	—	1,781	1,687	94.72	94	38	38	100.00	—
民國106年	1,900	1,751	92.16	149	—	—	--	—	1,900	1,751	92.16	149	—	—	--	—
民國107年	1,721	1,594	92.62	127	—	—	--	—	1,721	1,594	92.62	127	3	3	100.00	—
民國108年	1,609	1,522	94.59	87	—	—	--	—	1,609	1,522	94.59	87	7	7	100.00	—
民國109年	1,625	1,565	96.31	60	—	—	--	—	1,625	1,565	96.31	60	12	12	100.00	—
民國110年	1,291	1,251	96.90	40	—	—	--	—	1,291	1,251	96.90	40	16	16	100.00	—
民國111年	1,520	1,475	97.04	45	—	—	--	—	1,520	1,475	97.04	45	11	11	100.00	—

資料來源：本所民政課。

陸、參考資料

- 1、臺中市政府法制局
- 2、臺中市政府主計處統計資料
- 3、臺中市南屯區 111 年統計年報

臺中市南屯區調解業務分析

中華民國 111 年

出版機關：臺中市南屯區公所會計室

地 址：408008 臺中市南屯區永春東路 679 號

電 話：04-2475-2799

出版年月：中華民國 112 年 10 月

本刊同時登載於臺中市南屯區公所網站，

網址為 <http://www.nantun.taichung.gov.tw/>

NANTUN DISTRICT



臺中市南屯區公所

408008臺中市南屯區永春東路679號

TEL：04-24752799