

中華民國109年

臺中市南屯區

性別統計 指標分析



臺中市南屯區公所
會計室編印
中華民國110年6月出版

凡 例

- 一、本指標所列數字旨在報導本區 109 年主要性別統計之紀錄，以供施政參考，其涉及國防機密與個別隱私者均未列出。
- 二、本指標資料計分人口、福利與家庭、教育、媒體與文化、社會參與等計 4 大類統計。
- 三、本指標各表內數字因尾數四捨五入，故部分總數與細數之間，或有未能吻合情事，計算時仍以原始數據計算。
- 四、本指標各表內所列「年」係指全年，「年底」係指該年 12 月底，「學年度」係指教育年度，即當年 8 月 1 日起至次年 7 月 31 日止，為沿用成例，以每一學年第一學期期初資料代表該一學年度。
- 五、本刊各表內所用符號代表意義如下：

「-」：無數值或數值無統計

「--」：數值無意義

「...」：數值尚未發布

「0」：有數值，但數值不及半單位

「(r)」：修正數

「(p)」：初步統計數

「(f)」：預測數

「(e)」：估計數

目 錄

壹、人口

一、人口概況.....	1	~1
二、人口年齡分配.....	2	~2
三、人口消長.....	3	~4
四、原住民概況.....	5	~6
五、婚姻狀況.....	7	~7

貳、福利與家庭

一、身心障礙人口.....	8	~8
二、列冊需關懷獨居老人概況.....	9	~9
三、申請急難救助概況.....	10	~10
四、申請特殊境遇家庭扶助服務概況.....	11	~12
五、特殊境遇家庭概況.....	13	~13
六、原住民低收入戶及身心障礙者.....	14	~14
七、低收入戶.....	15	~16

參、教育、媒體與文化

一、教育程度.....	17	~18
二、國小教育.....	19	~21
三、國中教育.....	21	~23

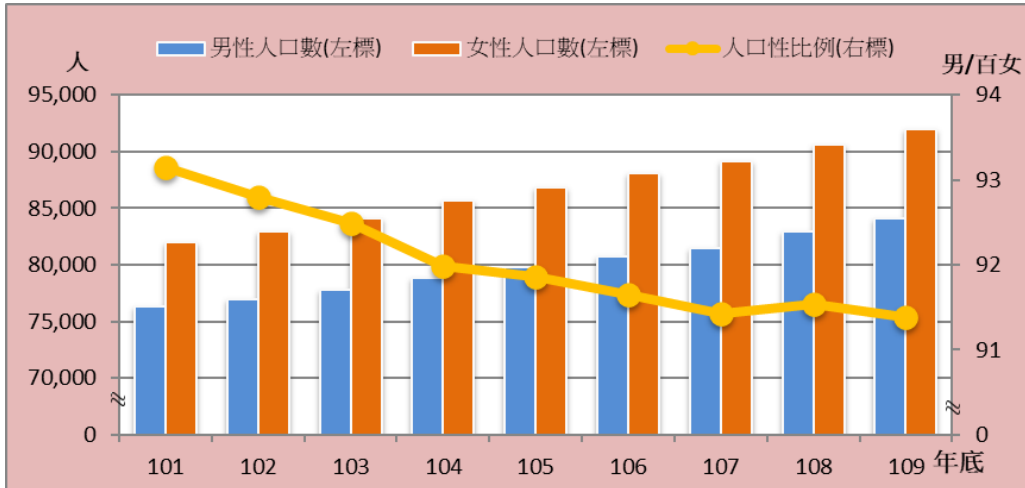
肆、社會參與

一、推行社區發展工作概況.....	24	~25
二、調解委員.....	26	~26
三、現有職員概況.....	27	~29
四、志願服務志工數.....	30	~30

一、人口概況

本區 109 年底男性人口數 8 萬 4,068 人(占 47.75%)，女性人口數 9 萬 1,994 人(占 52.21%)，性比例(男/百女)為 91.38，性比例較上年減少 0.16(如圖 1, 表 1-1)。

圖 1 南屯區近年人口概況



資料來源：南屯區戶政事務所

類別		1-1.人口概況		
項目	人口數		人口性比例	
	男	女		
單位	人	人	男/百女	
100年底	75,218	80,550	93.38	
101年底	76,345	81,955	93.15	
102年底	76,988	82,964	92.80	
103年底	77,793	84,113	92.49	
104年底	78,850	85,725	91.98	
105年底	79,808	86,877	91.86	
106年底	80,705	88,055	91.65	
107年底	81,489	89,129	91.43	
108年底	82,933	90,599	91.54	
109年底	84,068	91,994	91.38	
計算方式	分子	男性人口數	女性人口數	男性人口數*100
	分母			女性人口數
資料來源	南屯區戶政事務所			
備註				

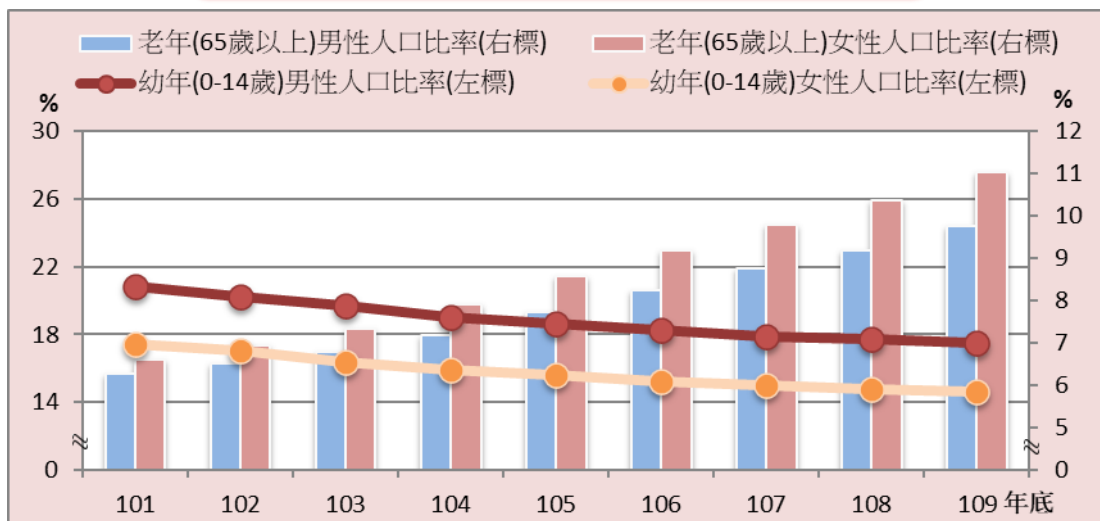
壹、人口

二、人口年齡分配

本區 109 年底男性人口 0 至 14 歲、15 至 64 歲、65 歲以上者分別占 17.47%、72.76%及 9.77%。

女性人口 0 至 14 歲、15 至 64 歲、65 歲以上者分別占 14.61%、74.35%及 11.03%(如下圖 2, 表 1-2)。(附註：因四捨五入致細項加總不為 100%)

圖 2 南屯區近年幼年及老年人口比率



資料來源：南屯區戶政事務所

類別		1-2.人口年齡分配											
項目	單位	人口結構						人口結構比					
		幼年(0-14歲)		青壯年(15-64歲)		老年(65歲以上)		幼年(0-14歲)		青壯年(15-64歲)		老年(65歲以上)	
		男	女	男	女	男	女	男	女	男	女	男	女
		人	人	人	人	人	人	%	%	%	%	%	%
100年底		16,268	14,668	54,365	60,749	4,585	5,133	21.63	18.21	72.28	75.42	6.10	6.37
101年底		15,904	14,287	55,647	62,259	4,794	5,409	20.83	17.43	72.89	75.97	6.28	6.60
102年底		15,601	14,110	56,370	63,092	5,017	5,762	20.26	17.01	73.22	76.05	6.52	6.95
103年底		15,331	13,784	57,187	64,155	5,275	6,174	19.71	16.39	73.51	76.27	6.78	7.34
104年底		14,984	13,613	58,200	65,342	5,666	6,770	19.00	15.88	73.81	76.22	7.19	7.90
105年底		14,864	13,543	58,777	65,878	6,167	7,456	18.62	15.59	73.65	75.83	7.73	8.58
106年底		14,708	13,432	59,344	66,547	6,653	8,076	18.22	15.25	73.53	75.57	8.24	9.17
107年底		14,572	13,384	59,785	67,014	7,132	8,731	17.88	15.02	73.37	75.19	8.75	9.80
108年底		14,723	13,343	60,588	67,850	7,622	9,406	17.75	14.73	73.06	74.89	9.19	10.38
109年底		14,688	13,441	61,167	68,402	8,213	10,151	17.47	14.61	72.76	74.35	9.77	11.03

計算方式	分子	男性幼年人口數	女性幼年人口數	男性青壯年人口數	女性青壯年人口數	男性老年人口數	女性老年人口數	男性幼年人口數 *100	女性幼年人口數 *100	男性青壯年人口數 *100	女性青壯年人口數 *100	男性老年人口數 *100	女性老年人口數 *100
	分母	男性人口數	女性人口數	男性人口數	女性人口數	男性人口數	女性人口數	男性人口數	女性人口數	男性人口數	女性人口數	男性人口數	女性人口數
資料來源	南屯區戶政事務所												
備註													

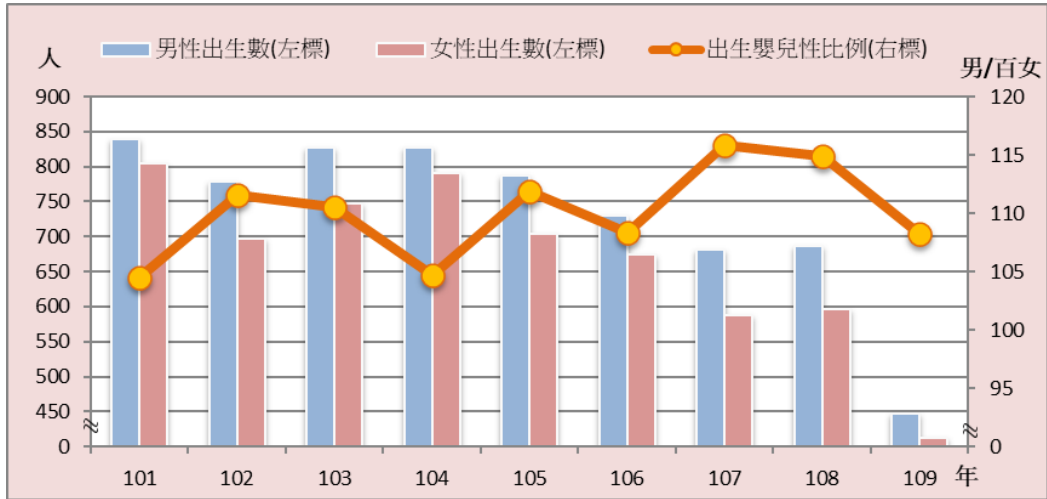
附註：因四捨五入致細項加總不為 100%

三、人口消長

本區 109 年男性粗出生率為 7.38‰，女性粗出生率為 6.25‰，出生嬰兒性比例(男/百女)為 108.23，出生嬰兒性比例較上年下降 6.68(如圖 3, 表 1-3-1)。

本區 109 年男性粗死亡率為 6.67‰，女性粗死亡率為 4.66‰。

圖 3 南屯區近年嬰兒出生數及性比例



資料來源：南屯區戶政事務所

類別		1-3-1.人口消長							
項目	出生登記				出生嬰兒性比例	死亡登記			
	男		女			男		女	
	出生數	粗出生率	出生數	粗出生率		死亡數	粗死亡率	死亡數	粗死亡率
單位	人	‰	人	‰	男/百女	人	‰	人	‰
100年	726	9.71	668	8.35	108.68	358	4.79	214	2.67
101年	840	11.08	804	9.90	104.48	339	4.47	250	3.08
102年	778	10.15	697	8.45	111.62	349	4.55	253	3.07
103年	827	10.69	748	8.95	110.56	395	5.10	272	3.26
104年	828	10.57	791	9.31	104.68	417	5.32	258	3.04
105年	788	9.93	704	8.16	111.93	393	4.95	285	3.30
106年	730	9.10	674	7.71	108.31	438	5.46	334	3.82
107年	681	8.40	588	6.64	115.82	455	5.61	297	3.35
108年	686	8.34	597	6.64	114.91	429	5.22	338	3.76
109年	447	7.38	413	6.25	108.23	404	6.67	308	4.66

計算方式	分子	男性出生人數	男性出生人數 *1000	女性出生人數	女性出生人數 *1000	男性出生人數*100	男性死亡人數	男性死亡人數 *1000	女性死亡人數	女性死亡人數 *1000
	分母		男性年中人口數		女性年中人口數			女性出生人數		男性年中人口數

資料來源：南屯區戶政事務所

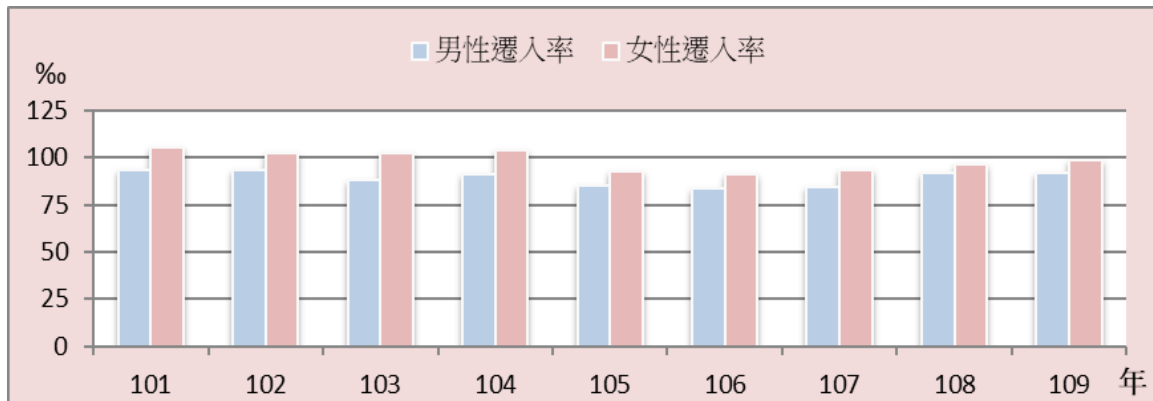
備註：

壹、人口

本區 109 年男性遷入率為 91.96%，女性遷入率為 98.72%；男性遷入率較上年上升 0.27%，女性遷入率較上年上升 2.27%（如圖 4，表 1-3-2）。

本區 109 年男性遷出率為 80.62%，女性遷出率為 86.29%；男性遷出率較上年上升 3.37%，女性遷出率較上年上升 3.32%。

圖 4 南屯區近年男、女遷入率



資料來源：南屯區戶政事務所

類別		1-3-2.人口消長											
項目	單位	遷入登記						遷出登記					
		男			女			男			女		
		遷入數	區內住址變更人數	遷入率	遷入數	區內住址變更人數	遷入率	遷出數	區內住址變更人數	遷出率	遷出數	區內住址變更人數	遷出率
人	人	%	人	人	%	人	人	%	人	人	%		
100年		4,661	2,410	94.59	5,677	2,846	106.51	4,105	2,410	87.15	5,066	2,846	98.88
101年		4,843	2,264	93.78	5,837	2,699	105.06	4,217	2,264	85.52	4,986	2,699	94.58
102年		4,459	2,701	93.39	5,605	2,854	102.58	4,245	2,701	90.60	5,040	2,854	95.73
103年		4,598	2,228	88.20	5,668	2,860	102.08	4,225	2,228	83.38	4,995	2,860	94.03
104年		4,526	2,590	90.86	5,653	3,148	103.64	3,880	2,590	82.61	4,574	3,148	90.93
105年		4,285	2,489	85.39	5,099	2,898	92.66	3,722	2,489	78.29	4,366	2,898	84.17
106年		4,258	2,454	83.63	5,130	2,851	91.25	3,653	2,454	76.09	4,292	2,851	81.67
107年		4,428	2,444	84.74	5,364	2,886	93.12	3,870	2,444	77.86	4,581	2,886	84.29
108年		4,853	2,685	91.69	5,562	3,105	96.45	3,666	2,685	77.25	4,351	3,105	82.97
109年		4,970	2,709	91.96	5,880	3,133	98.72	4,023	2,709	80.62	4,745	3,133	86.29

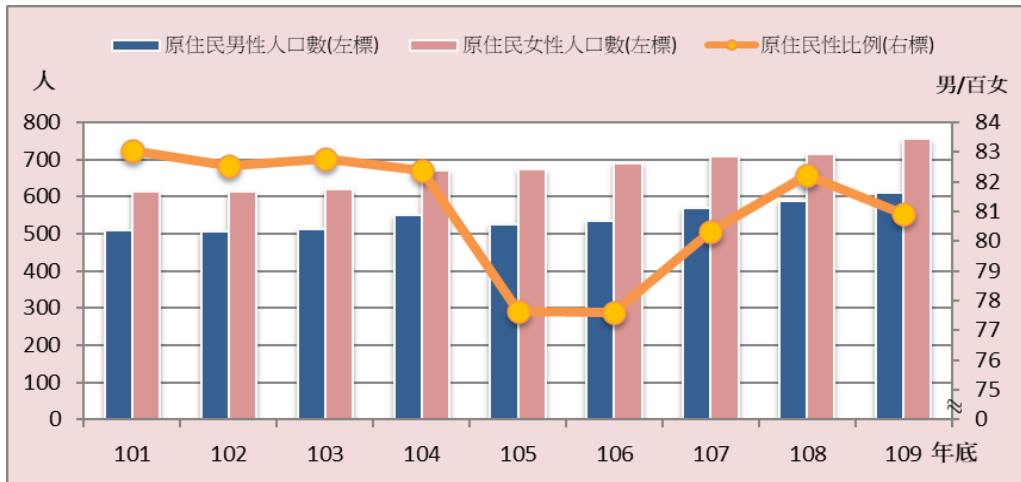
計算方式	分子	男性遷入人數	男性區內住址變更人數	男性遷入人數 *1000	女性遷入人數	女性區內住址變更人數	女性遷入人數 *1000	男性遷出人數	男性區內住址變更人數	男性遷出人數 *1000	女性遷出人數	女性區內住址變更人數	女性遷出人數 *1000
				男性年中人口數			女性年中人口數			男性年中人口數			女性年中人口數
資料來源	南屯區戶政事務所												
備註	遷入區內住址變更人數=遷出區內住址變更人數												

四、原住民概況

(一)原住民人口數

本區 109 年底現住男性原住民人口數共 611 人(占 44.73%)，女性原住民人口數共 755 人(占 55.27%)，原住民性比例(男/百女)為 80.93，性比例較上年底下降 1.31(如圖 5, 表 1-4-1)。

圖 5 南屯區近年原住民人口數及性比例



資料來源：南屯區戶政事務所

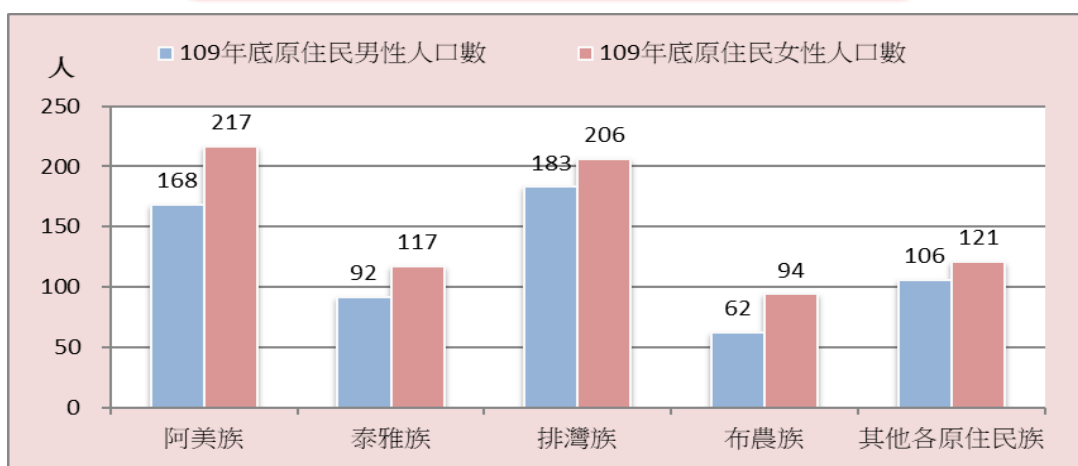
類別		1-4-1.原住民概況				
項目	平地原住民		山地原住民		原住民性比例	
	男	女	男	女		
單位	人	人	人	人	男/百女	
100年底	247	291	233	276	84.66	
101年底	265	322	245	292	83.06	
102年底	261	320	245	293	82.54	
103年底	267	319	247	302	82.77	
104年底	276	342	276	328	82.39	
105年底	250	324	274	351	77.63	
106年底	260	334	274	354	77.62	
107年底	279	341	289	366	80.34	
108年底	288	344	300	371	82.24	
109年底	302	366	309	389	80.93	

計算方式	分子	女性平地原住民人口數	女性山地原住民人口數	女性原住民人口數	男性原住民人口數 *100
	分母	男性平地原住民人口數	男性山地原住民人口數	男性原住民人口數	
資料來源	南屯區戶政事務所				
備註					

(二)原住民族狀況

本區 109 年底原住民族以排灣族居大宗，排灣族 389 人，男性(占 47.04%)，女性 (占 52.96%)、阿美族 385 人，男性(占 43.64%)，女性 (占 56.36%)，其次依序為泰雅族 209 人，男性(占 44.02%)，女性 (占 55.98%)、布農族 156 人，男性(占 39.74%)，女性 (占 60.26%) (如圖 6, 表 1-4-2)。

圖 6 南屯區 109 年底原住民族人口概況



資料來源：行政院原住民族委員會

類別		1-4-2.原住民族概況									
項目	原住民族人數										
	阿美族		泰雅族		排灣族		布農族		其他各原住民族		
	男	女	男	女	男	女	男	女	男	女	
單位	人	人	人	人	人	人	人	人	人	人	
100年底	102	134	79	91	194	199	35	54	70	89	
101年底	118	160	74	93	203	197	39	63	76	101	
102年底	122	157	72	97	192	196	42	63	78	100	
103年底	144	168	74	101	181	187	40	70	75	95	
104年底	148	184	77	108	193	194	46	68	88	116	
105年底	139	185	77	120	179	194	46	64	83	112	
106年底	145	190	80	128	174	191	49	65	86	114	
107年底	156	204	77	116	185	195	61	80	89	112	
108年底	155	201	86	109	196	204	58	87	93	114	
109年底	168	217	92	117	183	206	62	94	106	121	
計算方式	分子	男性阿美族原住民族人數	女性阿美族原住民族人數	男性泰雅族原住民族人數	女性泰雅族原住民族人數	男性排灣族原住民族人數	女性排灣族原住民族人數	男性布農族原住民族人數	女性布農族原住民族人數	男性其他各原住民族人數	女性其他各原住民族人數
	分母										
資料來源	行政院原住民族委員會										
備註											

五、婚姻狀況

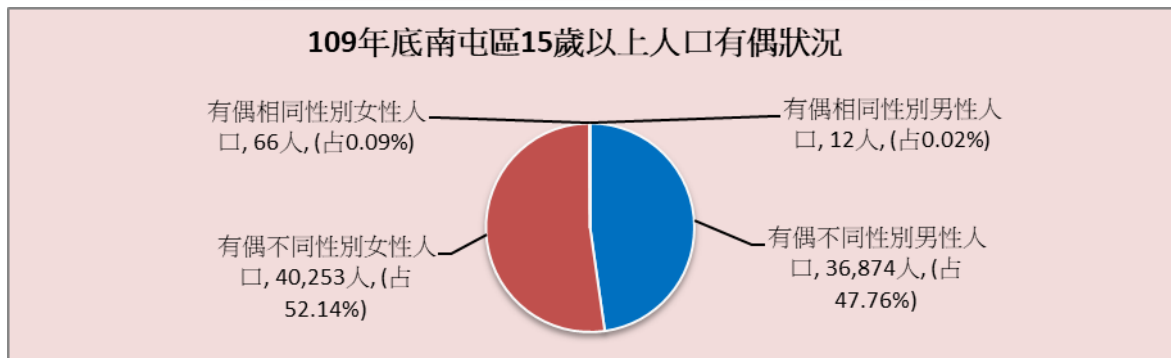
本區 109 年底 15 歲以上男性人口數為 6 萬 9,380 人，女性人口數為 7 萬 8,553 人。

未婚男性人口數為 2 萬 6,572 人占 15 歲以上男性人口數的 38.30%；未婚女性人口數為 2 萬 5,734 人占 15 歲以上女性人口數的 32.76%。

不同性別婚姻中：男性有偶、離婚、及喪偶人口分別占 15 歲以上男性人口數的 53.15%、6.86%、1.67%；女性有偶、離婚、及喪偶人口分別占 15 歲以上女性人口數的 51.24%、9.22%、6.70%(如圖 7, 表 1-5)。

相同性別婚姻中：男性有偶、離婚人口分別占 15 歲以上男性人口數的 0.02%及 0.00%，女性有偶、離婚人口分別占 15 歲以上女性人口數的 0.08%及 0.00%。

圖 7 南屯區 109 年底 15 歲以上人口有偶狀況



資料來源：南屯區戶政事務所 備註：因四捨五入致細項加總不為 100%。

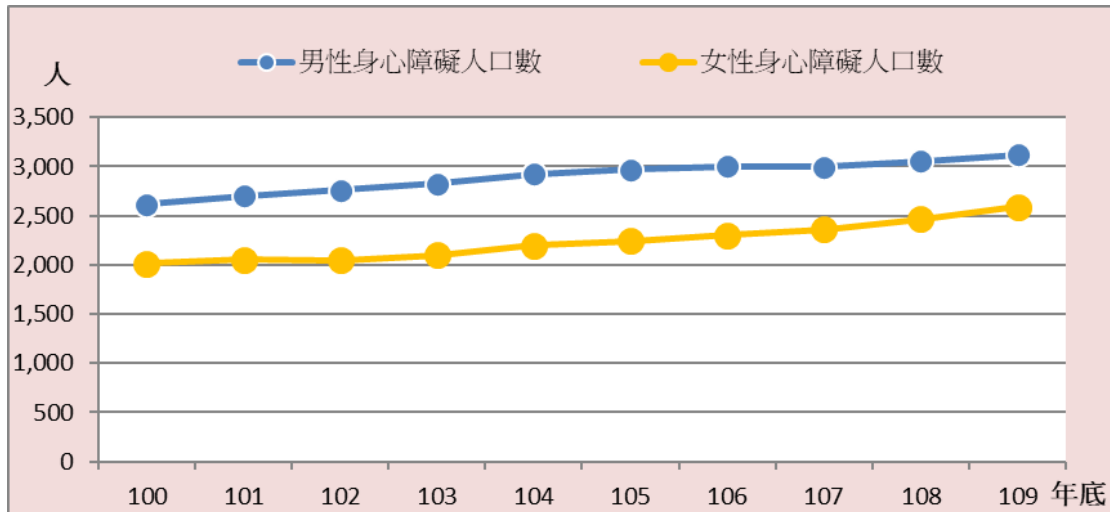
類別		1-5. 婚姻狀況													
項目	單位	15歲以上													
		未婚		有偶				離婚				喪偶			
				不同性別		相同性別		不同性別		相同性別		不同性別		相同性別	
		男	女	男	女	男	女	男	女	男	女	男	女	男	女
人		人		人		人		人		人		人		人	
100年底		22,106	21,332	32,364	35,095	-	-	3,600	5,516	-	-	880	3,939	-	-
101年底		22,893	22,224	32,884	35,720	-	-	3,755	5,681	-	-	909	4,043	-	-
102年底		23,345	22,619	33,265	36,201	-	-	3,819	5,872	-	-	958	4,162	-	-
103年底		23,878	23,220	33,689	36,753	-	-	3,918	6,031	-	-	977	4,325	-	-
104年底		24,639	23,903	34,148	37,553	-	-	4,067	6,124	-	-	1,012	4,532	-	-
105年底		25,076	24,291	34,676	38,082	-	-	4,151	6,303	-	-	1,041	4,658	-	-
106年底		25,564	24,747	35,127	38,596	-	-	4,238	6,474	-	-	1,068	4,806	-	-
107年底		25,856	25,033	35,567	39,047	-	-	4,426	6,695	-	-	1,068	4,970	-	-
108年底		26,251	25,453	36,201	39,673	8	48	4,630	6,972	1	-	1,119	5,110	-	-
109年底		26,572	25,734	36,874	40,253	12	66	4,762	7,239	2	1	1,158	5,260	-	-
計算方式	分子	男性15歲以上未婚人口數	女性15歲以上未婚人口數	男性15歲以上有偶(不同性別)人口數	女性15歲以上有偶(不同性別)人口數	男性15歲以上有偶(相同性別)人口數	女性15歲以上有偶(相同性別)人口數	男性15歲以上離婚(不同性別)人口數	女性15歲以上離婚(不同性別)人口數	男性15歲以上離婚(相同性別)人口數	女性15歲以上離婚(相同性別)人口數	男性15歲以上喪偶(不同性別)人口數	女性15歲以上喪偶(不同性別)人口數	男性15歲以上喪偶(相同性別)人口數	女性15歲以上喪偶(相同性別)人口數
	分母														
資料來源		南屯區戶政事務所													
備註															

貳、福利與家庭

一、身心障礙人口

本區109年底之男、女性身心障礙人口數分別為3,119人(占54.65%)及2,588人(占45.35%)，分別較上年底增加63人(或增加2.06%)及增加122人(或增加4.95%)(如圖8,表2-1)。

圖8 南屯區近年身心障礙人口數



類別		2-1.身心障礙人口	
項目	身心障礙人口數		
	男	女	
單位	人	人	
100年底	2,615	2,011	
101年底	2,699	2,052	
102年底	2,757	2,049	
103年底	2,825	2,097	
104年底	2,924	2,196	
105年底	2,968	2,243	
106年底	2,999	2,303	
107年底	2,994	2,363	
108年底	3,056	2,466	
109年底	3,119	2,588	
計算方式	分子	男性身心障礙人口數	女性身心障礙人口數
	分母		
資料來源	市府社會局		
備註			

圖 9 本區近年獨居老人人數

貳、福利與家庭

二、列冊需關懷獨居老人概況

本區 109 年底之男、女性獨居老人(含具原住民、榮民(眷)身分)之人數分別為 30 人(占 38.96%)及 47 人(占 61.04%)，分別較上年底增加 1 人(或增加 3.45%)及減少 6 人(或減少 11.32%)。

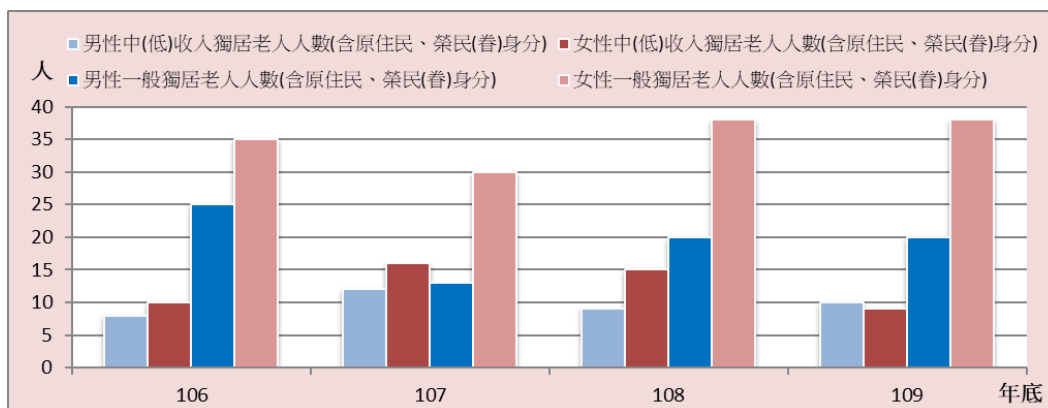
(一)中(低)收入列冊需關懷獨居老人

中(低)收入列冊需關懷獨居老人男性人數為 10 人(占 52.63%)，女性人數為 9 人(占 47.37%)。男性人數較上年底增加 1 人或增加 11.11%，女性人數較上年底減少 6 人或減少 40.00%(如圖 9, 表 2-2)。

(二)一般列冊需關懷獨居老人

男性人數為 20 人(占 34.48%)，女性人數為 38 人(占 65.52%)，男性與女性人數皆與上年底相同(如圖 9, 表 2-2)。

圖 9 南屯區近年獨居老人人數



資料來源：本所社會課

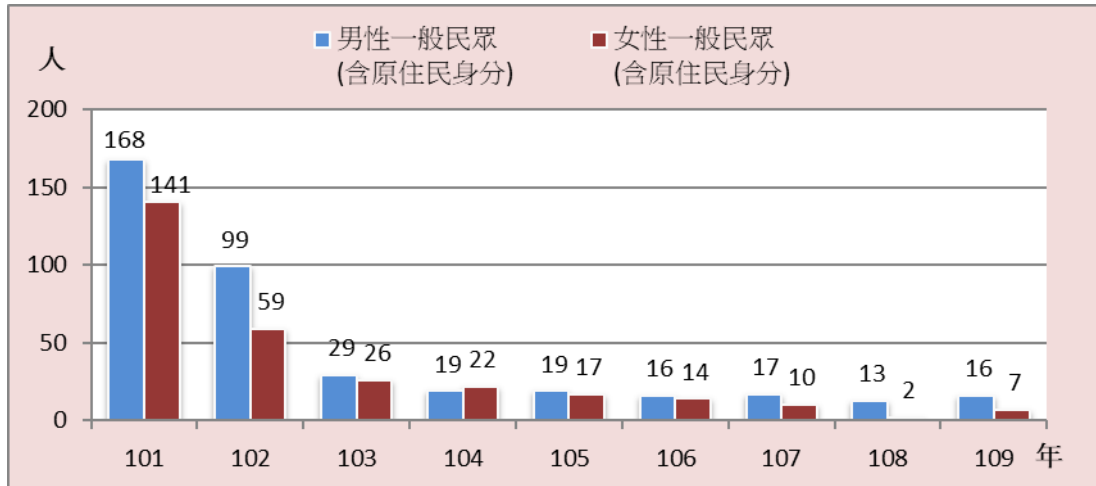
類別		2-2.列冊需關懷獨居老人概況							
項目	期中中(低)收入獨居老人人數		期中一般獨居老人人數		期中具榮民(眷)身分獨居老人人數 ^註		期中具原住民身分獨居老人人數 ^註		
	男	女	男	女	男	女	男	女	
單位	人	人	人	人	人	人	人	人	
106年底	8	10	25	35	1	-	-	-	
107年底	12	16	13	30	3	-	-	-	
108年底	9	15	20	38	2	-	-	-	
109年底	10	9	20	38	1	-	-	-	
計算方式	分子	男性中(低)收入獨居老人人數	女性中(低)收入獨居老人人數	男性一般獨居老人人數	女性一般獨居老人人數	男性具榮民(眷)身分獨居老人人數	女性具榮民(眷)身分獨居老人人數	男性具原住民身分獨居老人人數	女性具原住民身分獨居老人人數
	分母								
資料來源	本所社會課								
備註	註：106年以後榮民(眷)、原住民之身分人數可與其他分類重複計算，因此獨居老人總人數 = 中(低)收入 + 一般人數								

貳、福利與家庭

三、申請急難救助概況

本區 109 年申請急難救助之民眾(含原住民身分)男性人數為 16 人(占 69.57%)，女性人數為 7 人(占 30.43%)(如圖 10, 表 2-3)。

圖 10 南屯區近年申請急難救助人數



資料來源：本所社會課

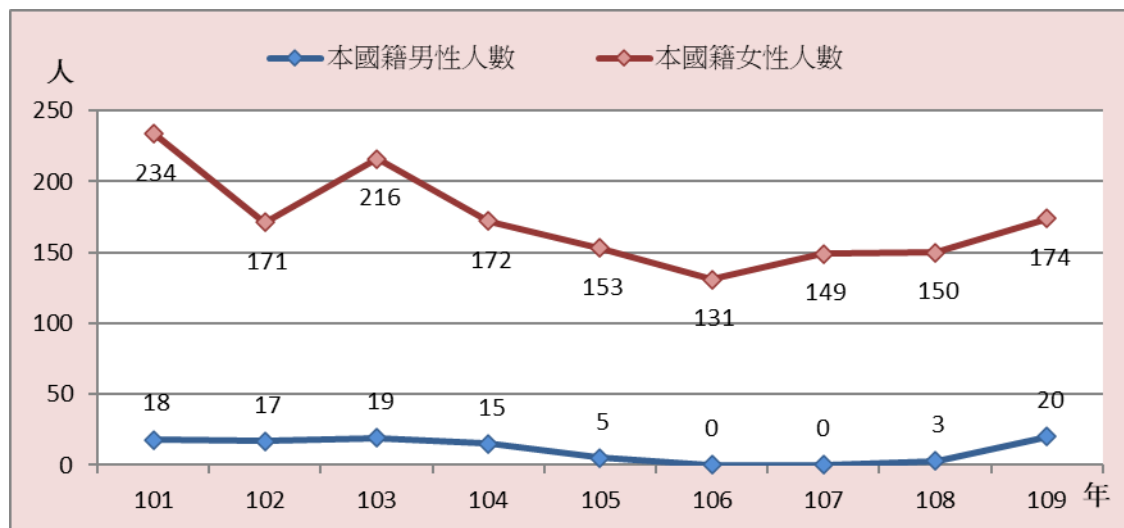
類別		2-3.申請急難救助概況					
項目	一般民眾 (含原住民身分)		榮民 (含原住民身分)		原住民		
	男	女	男	女	男	女	
單位	人	人	人	人	人	人	
100年	180	172	-	-	-	-	
101年	168	141	-	-	-	-	
102年	99	59	-	-	-	-	
103年	29	26	-	-	-	-	
104年	19	22	-	-	-	-	
105年	19	17	-	-	-	-	
106年	16	14	-	-	-	-	
107年	17	10	-	-	-	-	
108年	13	2	-	-	-	-	
109年	16	7	-	-	-	-	
計算方式	分子	男性一般民眾 (含原住民身分)申請急難救助人數	女性一般民眾 (含原住民身分)申請急難救助人數	男性榮民(含原住民身分)申請急難救助人數	女性榮民(含原住民身分)申請急難救助人數	男性原住民申請急難救助人數	女性原住民申請急難救助人數
	分母						
資料來源	本所社會課						
備註	10720-04-01-3						

四、申請特殊境遇家庭扶助服務概況

(一)申請特殊境遇家庭扶助服務人數

本區 109 年申請特殊境遇家庭扶助服務之本國籍民眾(含原住民身分)男性人數為 20 人(占 10.31%)，女性人數為 174 人(占 89.69%)(如圖 11, 表 2-4-1)。

圖 11 南屯區近年人口概況



資料來源：本所社會課

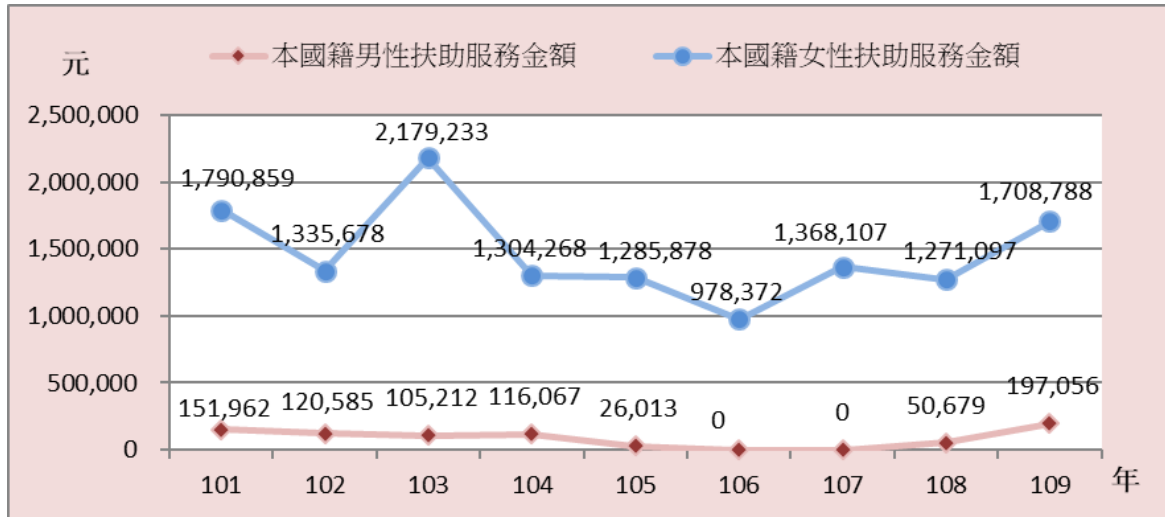
類別		2-4-1.申請特殊境遇家庭扶助服務概況									
項目	單位	特殊境遇家庭扶助服務									
		本國籍						大陸籍(含港澳)		外國籍	
		一般民眾		原住民		男	女	男	女	男	女
男	女	男	女	男	女						
		人	人	人	人	人	人	人	人	人	人
	100年	57	301	55	286	2	15	-	-	1	-
	101年	18	234	17	221	1	13	-	-	-	-
	102年	17	171	17	159	-	12	-	-	-	-
	103年	19	216	19	202	-	14	-	-	-	-
	104年	15	172	15	160	-	12	-	-	-	-
	105年	5	153	5	140	-	13	-	-	-	-
	106年	-	131	-	119	-	12	-	-	2	-
	107年	-	149	-	144	-	5	-	-	-	-
	108年	3	150	3	145	-	5	-	-	-	-
	109年	20	174	20	165	-	9	-	-	-	-
計算方式	分子	本國籍男性申請特殊境遇家庭扶助服務人數	本國籍女性申請特殊境遇家庭扶助服務人數	一般民眾男性申請特殊境遇家庭扶助服務人數	一般民眾女性申請特殊境遇家庭扶助服務人數	原住民男性申請特殊境遇家庭扶助服務人數	原住民女性申請特殊境遇家庭扶助服務人數	大陸籍(含港澳)男性申請特殊境遇家庭扶助服務人數	大陸籍(含港澳)女性申請特殊境遇家庭扶助服務人數	外國籍男性申請特殊境遇家庭扶助服務人數	外國籍女性申請特殊境遇家庭扶助服務人數
	分母										
資料來源		本所社會課									
備註		10730-06-06-3									

貳、福利與家庭

(二)申請特殊境遇家庭扶助服務—補助金額

本區 109 年特殊境遇家庭扶助服務補助本國籍男性民眾金額為 19 萬 7,056 元(占 10.34%)，補助本國籍女性民眾金額為 170 萬 8,788 元(占 89.66%)(如圖 12, 表 2-4-2)。

圖 12 南屯區近年本國籍申請特殊境遇家庭扶助金額



資料來源：本所社會課

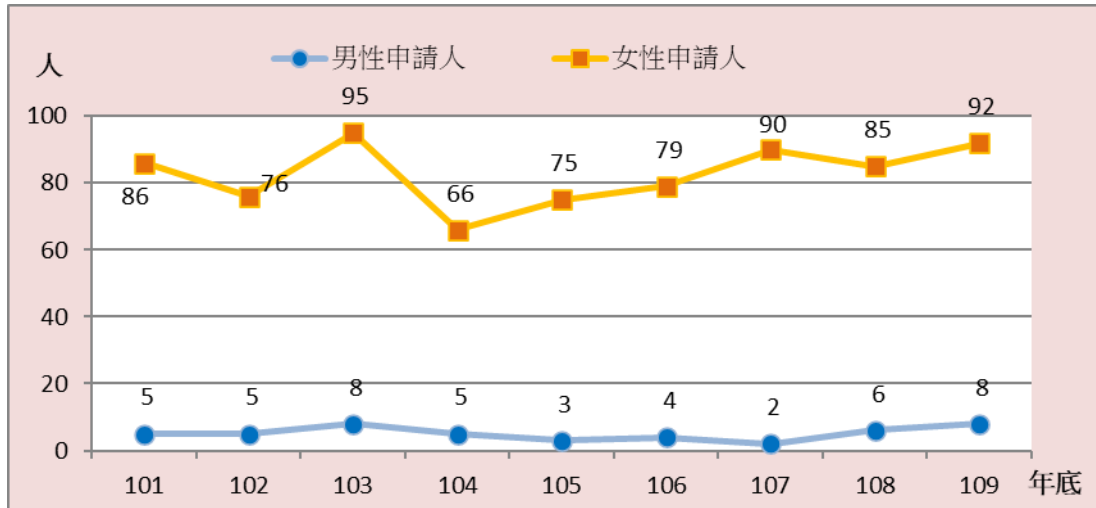
2-4-2.申請特殊境遇家庭扶助服務概況									
特殊境遇家庭扶助服務金額									
本國籍		一般民眾				大陸籍(含港澳)		外國籍	
男	女	男	女	男	女	男	女	男	女
單位		元	元	元	元	元	元	元	元
100年		186,192	1,765,682	3,576	100,641	-	-	5,364	-
101年		121,053	1,692,342	30,909	98,517	-	-	-	-
102年		120,585	1,267,341	-	68,337	-	-	-	-
103年		105,212	2,108,352	-	70,881	-	-	-	-
104年		116,067	1,233,564	-	70,704	-	-	-	-
105年		26,013	1,209,840	-	76,038	-	-	-	-
106年		-	906,938	-	71,434	-	-	26,168	-
107年		-	1,304,668	-	63,439	-	-	-	-
108年		50,679	1,215,751	-	55,346	-	-	-	-
109年		197,056	1,619,780	-	89,008	-	-	-	-
計算方式	分子	一般民眾男性申請特殊境遇家庭扶助服務金額	一般民眾女性申請特殊境遇家庭扶助服務金額	原住民男性申請特殊境遇家庭扶助服務金額	原住民女性申請特殊境遇家庭扶助服務金額	大陸籍(含港澳)男性申請特殊境遇家庭扶助服務金額	大陸籍(含港澳)女性申請特殊境遇家庭扶助服務金額	外國籍男性申請特殊境遇家庭扶助服務金額	外國籍女性申請特殊境遇家庭扶助服務金額
	分母								
本所社會課									
10730-06-06-3									

五、特殊境遇家庭概況

本區 109 年特殊境遇家庭之男性申請人數為 8 人(占 8.00%)，女性申請人數為 92 人(占 92.00%)。

以扶養之子女及孫子女人數觀之：男性人數為 72 人(占 48.32%)，女性人數為 77 人(占 51.68%)(如圖 13, 表 2-5)。

圖 13 南屯區近年特殊境遇家庭概況



資料來源：本所社會課

類別		2-5.特殊境遇家庭概況					
項目	特殊境遇家庭概況						
	申請人		扶養子女人數		扶養孫子女人數		
	男	女	男	女	男	女	
單位	人	人	人	人	人	人	
100年底	11	148	-	1	-	-	
101年底	5	86	6	4	-	-	
102年底	5	76	40	44	-	-	
103年底	8	95	91	82	-	-	
104年底	5	66	67	64	-	-	
105年底	3	75	55	55	-	-	
106年底	4	79	52	56	-	-	
107年底	2	90	58	69	-	-	
108年底	6	85	71	71	-	-	
109年底	8	92	72	77	-	-	
計算方式	分子	特殊境遇家庭男性申請人數	特殊境遇家庭女性申請人數	特殊境遇家庭扶養男性子女人數	特殊境遇家庭扶養女性子女人數	特殊境遇家庭扶養孫子人數	特殊境遇家庭扶養孫女人數
	分母						
資料來源	本所社會課						
備註	10730-06-08-3						

貳、福利與家庭

六、原住民低收入戶及身心障礙者

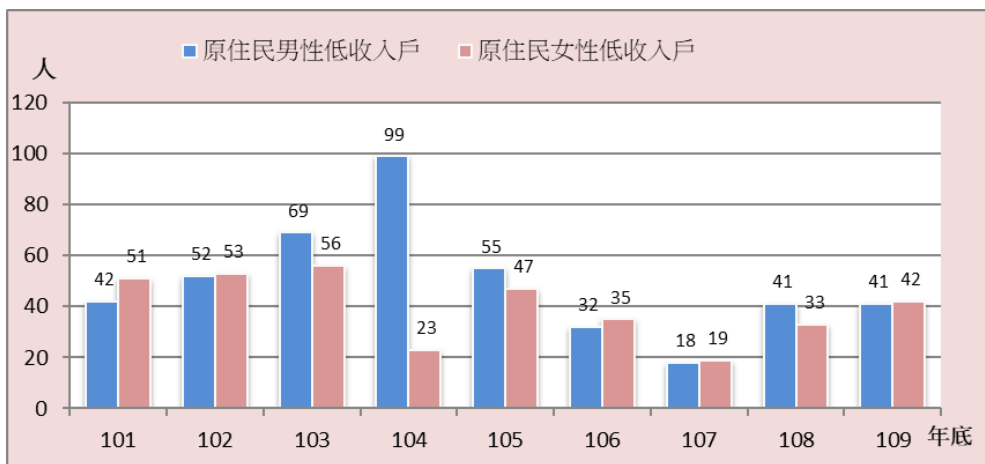
(一)原住民低收入戶者

本區 109 年底之原住民低收入戶男性人數為 41 人(占 49.40%)，女性人數為 42 人(占 50.60%)(如圖 14, 表 2-6)。

(二)原住民身心障礙者

本區 109 年底之原住民身心障礙者男性人數為 2 人(占 28.57%)，女性人數為 5 人(占 71.43%)。

圖 14 南屯區近年原住民低收入戶人數



資料來源：本所社會課

類別		2-6.原住民低收入戶及身心障礙者			
項目	低收入戶		身心障礙者人數		
	男	女	男	女	
單位	人	人	人	人	
100年底	26	32	59	43	
101年底	42	51	3	2	
102年底	52	53	22	37	
103年底	69	56	14	8	
104年底	99	23	17	9	
105年底	55	47	20	10	
106年底	32	35	18	15	
107年底	18	19	19	16	
108年底	41	33	21	18	
109年底	41	42	2	5	
計算方式	分子	男性原住民低收入戶人數	女性原住民低收入戶人數	男性原住民身心障礙人數	女性原住民身心障礙人數
	分母				
資料來源	本所社會課				
備註	10730-09-04-3				

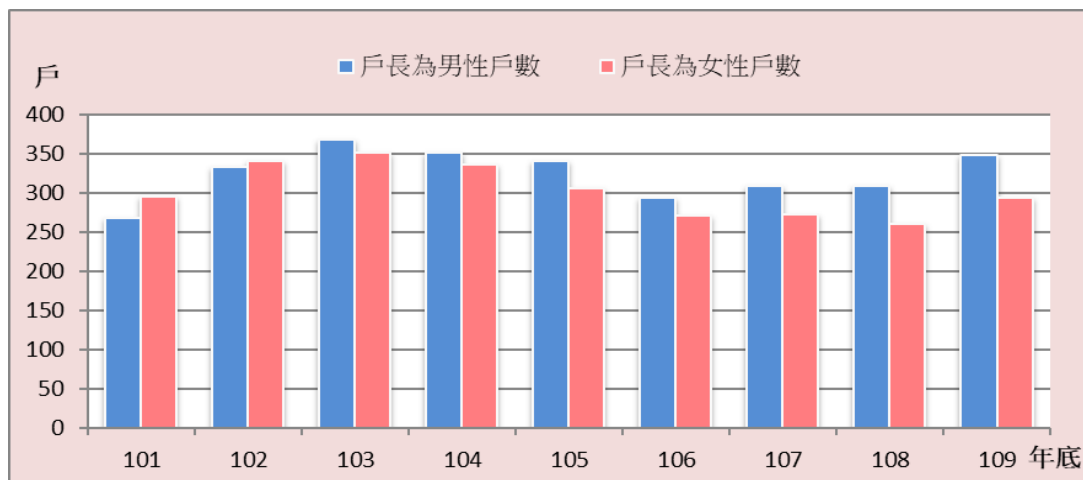
七、低收入戶

(一) 低收入戶戶數

本區 109 年底之低收入戶戶數(以戶長為統計對象)男性為 348 戶(占 54.21%)，女性為 294 戶(占 45.79%)(如圖 15, 表 2-7-1)。

低收入戶戶數(以戶長為統計對象)與上年比較：男、女性分別較上年底增加 39 戶(或增加 12.62%)，及較上年底增加 34 戶(或增加 13.08%)。

圖 15 南屯區近年低收入戶戶數



資料來源：市府社會局

類別		2-7-1. 低收入戶							
項目	低收入戶戶數(以戶長為統計對象)								
	戶數		第一款戶數		第二款戶數		第三款戶數		
	男	女	男	女	男	女	男	女	
單位	戶	戶	戶	戶	戶	戶	戶	戶	
100年底	209	248	15	4	50	72	144	172	
101年底	268	295	14	12	96	107	158	176	
102年底	332	341	17	10	123	123	192	208	
103年底	367	351	22	9	135	119	210	223	
104年底	351	336	19	8	122	107	210	221	
105年底	340	305	16	6	111	80	213	219	
106年底	294	270	11	6	106	65	177	199	
107年底	308	272	13	5	105	72	190	195	
108年底	309	260	11	4	118	77	180	179	
109年底	348	294	13	7	144	80	191	207	
計算方式	分子	男性低收入戶戶數	女性低收入戶戶數	男性第一款低收入戶戶數	女性第一款低收入戶戶數	男性第二款低收入戶戶數	女性第二款低收入戶戶數	男性第三款低收入戶戶數	女性第三款低收入戶戶數
	分母								
資料來源	市府社會局								
備註									

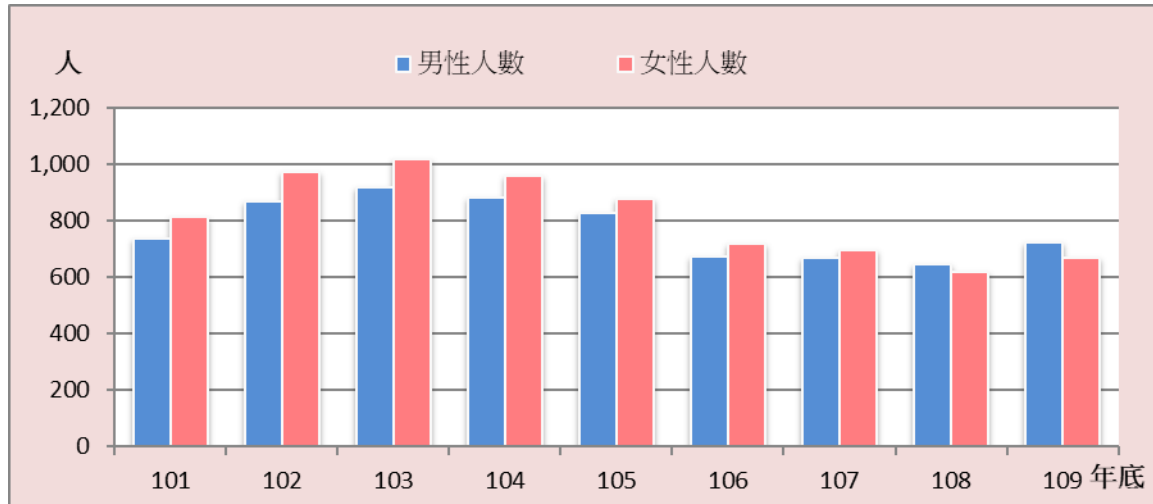
貳、福利與家庭

(二)低收入戶人數

本區 109 年底之低收入戶人數男性為 723 人(占 51.98%)，女性為 668 人(占 48.02%)(如圖 16, 表 2-7-2)。

低收入戶人數與上年比較：男、女性分別較上年底增加 76 人(或增加 11.75%)及較上年底增加 49 人(或增加 7.92%)。

圖 16 南屯區近年低收入戶人數



資料來源：市府社會局

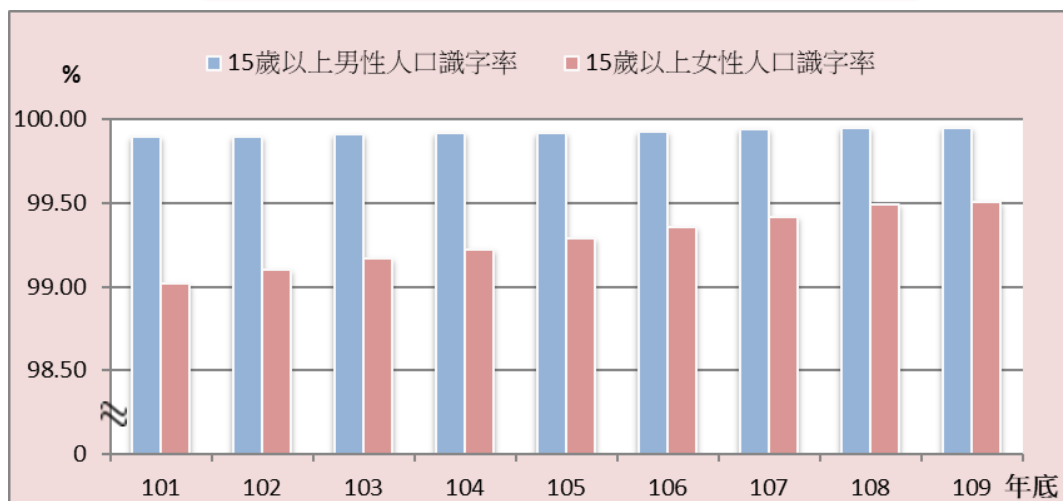
類別		2-7-2.低收入戶							
項目		低收入戶人數							
人數		第一款人數		第二款人數		第三款人數			
男	女	男	女	男	女	男	女		
單位	單位	單位	單位	單位	單位	單位	單位		
人	人	人	人	人	人	人	人		
100年底	555	649	15	4	156	197	384	448	
101年底	734	815	16	15	254	282	464	518	
102年底	868	973	19	12	301	313	548	648	
103年底	919	1,019	22	9	297	314	600	696	
104年底	883	956	19	8	252	261	612	687	
105年底	825	878	16	6	206	185	603	687	
106年底	673	716	11	6	163	134	499	576	
107年底	667	696	13	5	160	138	494	553	
108年底	647	619	11	4	168	132	468	483	
109年底	723	668	13	7	209	138	501	523	
計算方式	分子	男性低收入戶人數	女性低收入戶人數	男性第一款低收入戶人數	女性第一款低收入戶人數	男性第二款低收入戶人數	女性第二款低收入戶人數	男性第三款低收入戶人數	女性第三款低收入戶人數
	分母								
資料來源		市府社會局							
備註									

一、教育程度

(一)識字率

本區 109 年底 15 足歲以上現住男、女性識字率分別為 99.95% 及 99.51%，男性識字率高出女性識字率 0.44 個百分點。與上年比較，男性識字率相同；女性識字率增加 0.02 個百分點(如圖 17, 表 3-1-1)。

圖 17 南屯區近年 15 歲以上人口識字率



資料來源：南屯區戶政事務所

類別		3-1-1.教育程度	
項目	15歲以上人口識字率		
	男		女
單位	%		%
100年底	99.89		98.94
101年底	99.90		99.02
102年底	99.90		99.10
103年底	99.91		99.17
104年底	99.92		99.22
105年底	99.92		99.29
106年底	99.93		99.36
107年底	99.94		99.42
108年底	99.95		99.49
109年底	99.95		99.51
計算方式	分子	15歲以上識字教育程度男性人口數*100	15歲以上識字教育程度女性人口數*100
	分母	15歲以上男性人口數	15歲以上女性人口數
資料來源	南屯區戶政事務所		
備註			

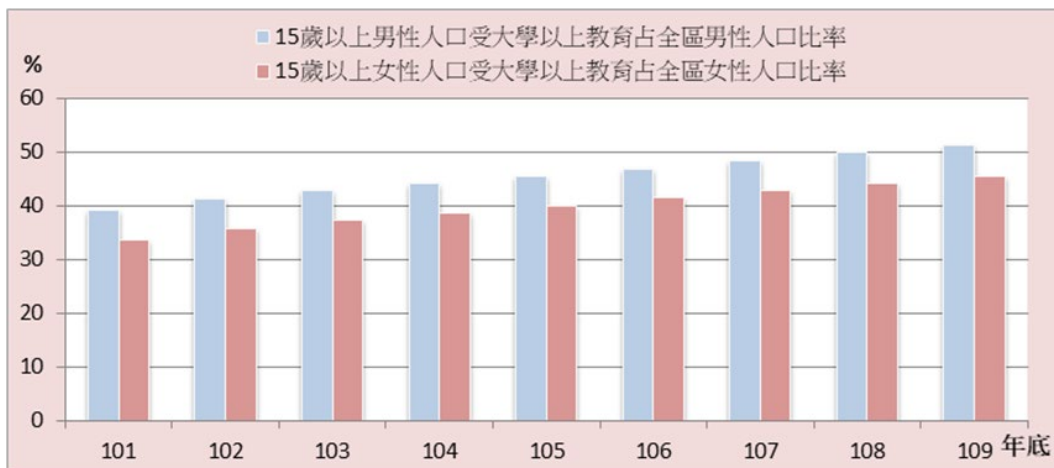
參、教育、媒體與文化

(二)受大學以上教育

本區 109 年底 15 歲以上現住男、女性受大學以上教育分別占全區人口比率為 51.13%及 45.52%，男性受大學以上教育高出女性受大學以上教育 5.61 個百分點(如圖 18, 表 3-1-2)。

與上年比較，男性受大學以上教育增加 1.33 個百分點；女性受大學以上教育增加 1.30 個百分點。

圖 18 南屯區近年 15 歲以上人口受大學以上教育占全區人口比率



資料來源：南屯區戶政事務所

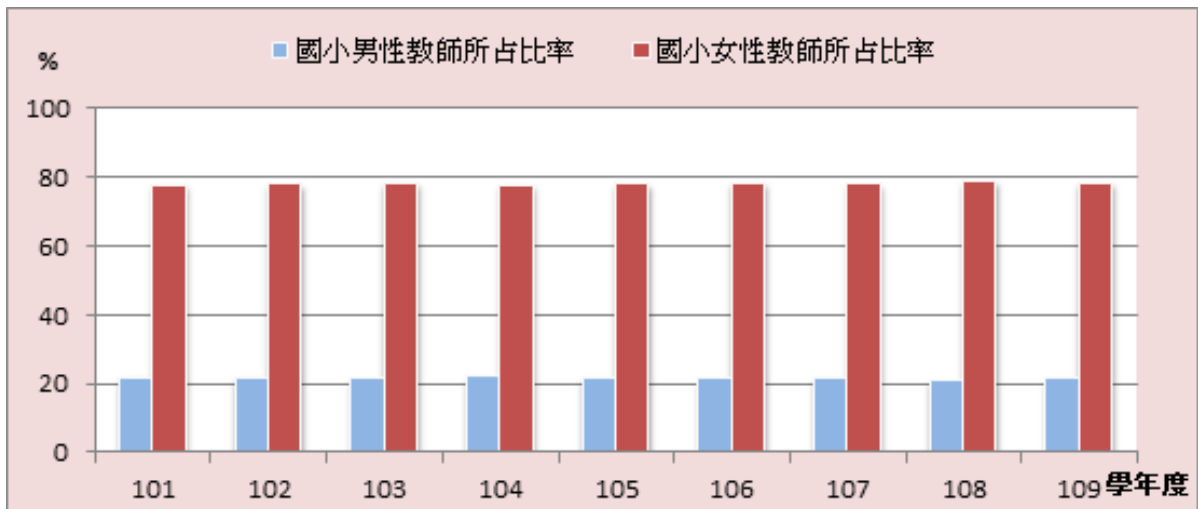
類別		3-1-2.教育程度	
項目	15歲以上人口受大學以上教育占全區人口比率		
	男	女	
單位	%		%
100年底	37.22	31.93	
101年底	39.21	33.74	
102年底	41.13	35.75	
103年底	42.77	37.40	
104年底	44.11	38.69	
105年底	45.58	40.06	
106年底	46.79	41.51	
107年底	48.32	42.86	
108年底	49.80	44.22	
109年底	51.13	45.52	
計算方式	分子	15歲以上大學以上教育程度男性人口數 *100	15歲以上大學以上教育程度女性人口數 *100
	分母	15歲以上全區男性人口數	15歲以上全區女性人口數
資料來源	南屯區戶政事務所		
備註			

二、國小教育

(一)教師人數

本區 109 年度國小教師人數男、女性人數分別為 191 人(占 21.46%)，及 699 人(占 78.54%)(如圖 19, 表 3-2-1)。

圖 19 南屯區近年國小教師一男、女所占比率

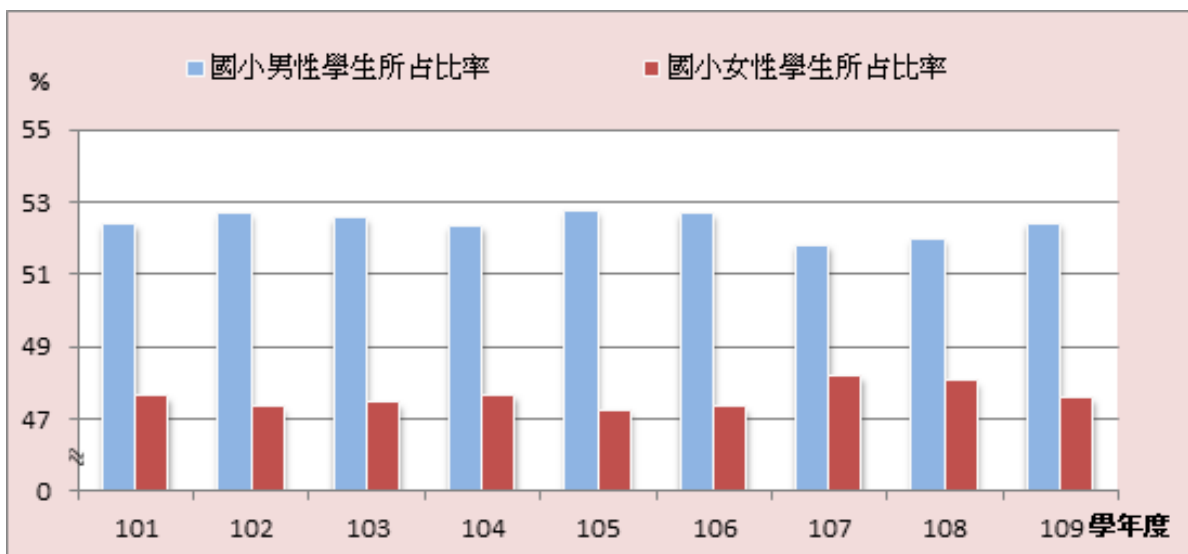


資料來源：教育部統計處

(二)學生人數

本區 109 年度國小學生人數男、女性人數分別為 6,747 人(占 52.41%)，及 6,127 人(占 47.59%)(如圖 20, 表 3-2-1)。

圖 20 南屯區近年國小學生一男、女所占比率



資料來源：教育部統計處

類別		3-2-1.國小教育							
項目	教師數				學生數				
	男		女		男		女		
	所占比率	所占比率	所占比率	所占比率					
單位	人	%	人	%	人	%	人	%	
100學年度	193	22.24	675	77.76	8,230	52.43	7,468	47.57	
101學年度	196	22.05	693	77.95	7,762	52.38	7,058	47.62	
102學年度	192	21.82	688	78.18	7,358	52.68	6,609	47.32	
103學年度	195	21.43	715	78.57	7,144	52.56	6,448	47.44	
104學年度	200	22.08	706	77.92	6,940	52.33	6,321	47.67	
105學年度	193	21.71	696	78.29	6,842	52.75	6,128	47.25	
106學年度	188	21.46	688	78.54	6,568	52.68	5,899	47.32	
107學年度	193	21.83	691	78.17	6,542	51.81	6,086	48.19	
108學年度	188	20.98	708	79.02	6,661	51.96	6,159	48.04	
109學年度	191	21.46	699	78.54	6,747	52.41	6,127	47.59	
計算方式	分子	男性 公私立 國小 教師數	男性 公私立 國小 教師數	女性 公私立 國小 教師數	女性 公私立 國小 教師數	男性 公私立 國小 學生數	男性 公私立 國小 學生數	女性 公私立 國小 學生數	女性 公私立 國小 學生數
	分母	公私立 國小 教師數	公私立 國小 教師數	公私立 國小 教師數	公私立 國小 教師數	公私立 國小 學生數	公私立 國小 學生數	公私立 國小 學生數	公私立 國小 學生數
資料來源	教育部統計處								
備註									

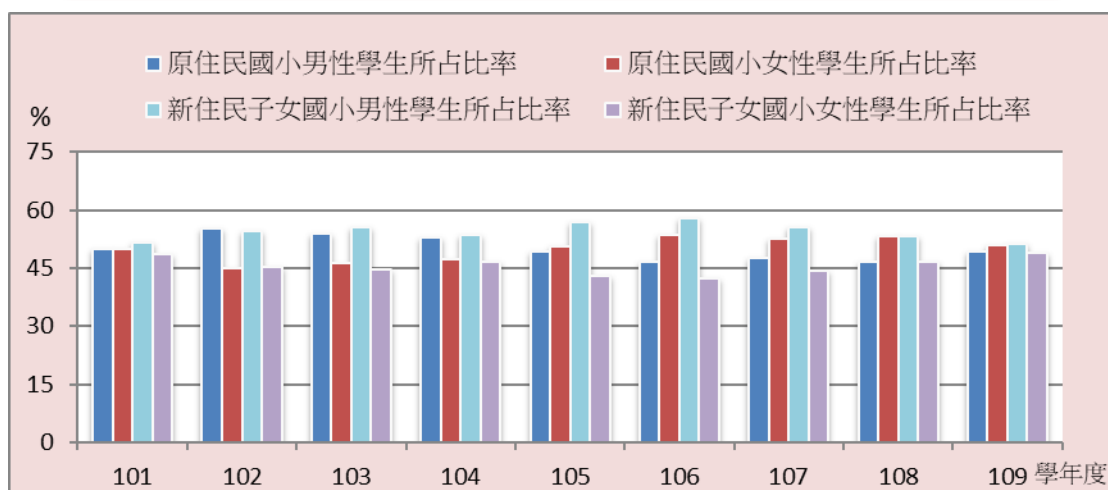
(三)原住民學生人數

本區 109 學年度國小原住民學生人數男、女性人數分別為 83 人 (占 49.11%)，及 86 人(占 50.89%)(如圖 21, 表 3-2-2)。

(四)新住民子女學生人數

本區 109 學年度國小新住民子女學生人數男、女性人數分別為 325 人(占 51.10%)，及 311 人(占 48.90%)(如圖 21, 表 3-2-2)。

圖 21 南屯區近年原住民及新住民子女國小學生一男、女所占比率



資料來源：教育部統計處

類別		3-2-2.國小教育							
項目	原住民學生數				新住民子女學生數				
	男		女		男		女		
	所占比率	所占比率	所占比率	所占比率					
單位	人	%	人	%	人	%	人	%	
100學年度	88	54.32	74	45.68	422	51.28	401	48.72	
101學年度	77	50.00	77	50.00	416	51.55	391	48.45	
102學年度	87	55.06	71	44.94	438	54.61	364	45.39	
103學年度	86	53.75	74	46.25	436	55.40	351	44.60	
104學年度	87	52.73	78	47.27	409	53.46	356	46.54	
105學年度	79	49.38	81	50.63	418	56.95	316	43.05	
106學年度	75	46.58	86	53.42	387	57.85	282	42.15	
107學年度	78	47.56	86	52.44	383	55.59	306	44.41	
108學年度	77	46.67	88	53.33	352	53.33	308	46.67	
109學年度	83	49.11	86	50.89	325	51.10	311	48.90	

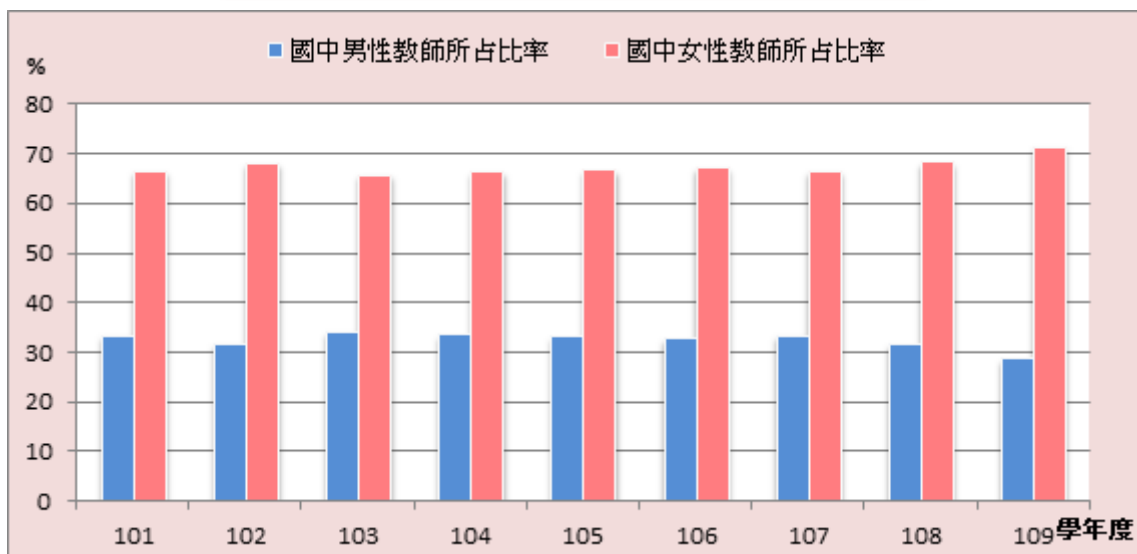
計算方式	分子	男性 公私立 國小原住民 學生數	男性 公私立 國小原住民 學生數	女性 公私立 國小原住民 學生數	女性 公私立 國小原住民 學生數	男性公私立國 小新住民子女 學生數	男性公私立國 小新住民子女 學生數*100	女性公私立國 小新住民子女 學生數	女性公私立國 小新住民子女 學生數*100
	分母	公私立 國小原住民 學生數	公私立 國小原住民 學生數	公私立 國小原住民 學生數	公私立 國小原住民 學生數	公私立國小 新住民子女 學生數	公私立國小 新住民子女 學生數	公私立國小 新住民子女 學生數	公私立國小 新住民子女 學生數
資料來源	教育部統計處								
備註									

三、國中教育

(一)教師人數

本區 109 年度國中教師人數男、女性人數分別為 118 人(占 28.71%)，及 293 人(占 71.29%)(如圖 22, 表 3-3-1)。

圖 22 南屯區近年國中教師一男、女所占比率

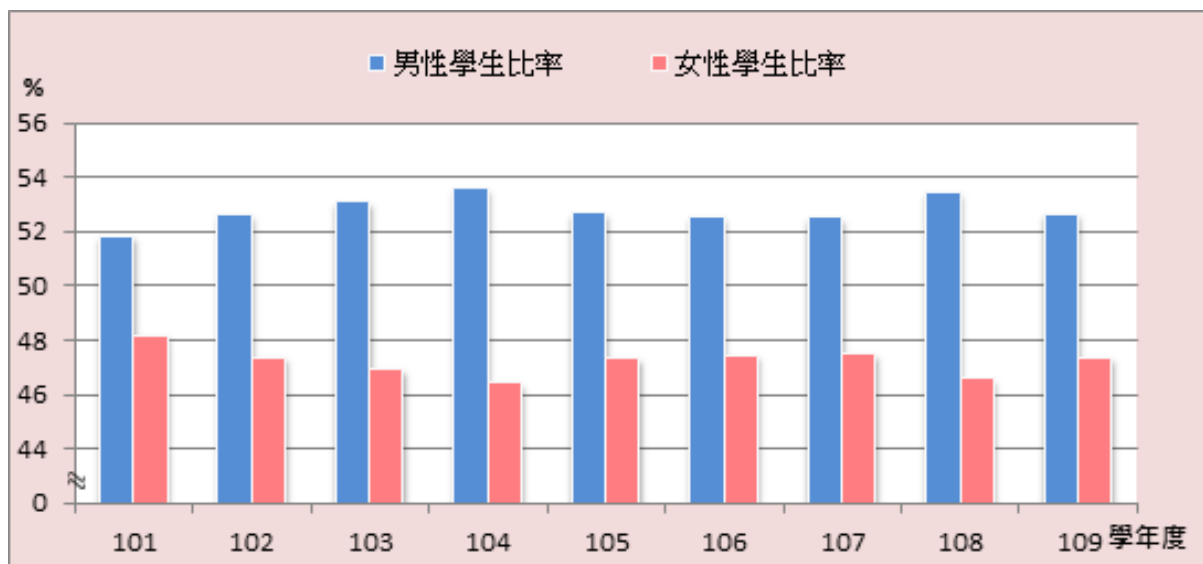


資料來源：教育部統計處

(二)學生人數

本區 109 年度國中學生人數男、女性人數分別為 3,419 人(占 52.66%)，及 3,073 人(占 47.34%)(如圖 23, 表 3-3-1)。

圖 23 南屯區近年國中學生一男、女所占比率



資料來源：教育部統計處

類別		3-3-1.國中教育							
項目	單位	教師數				學生數			
		男		女		男		女	
		人	所占比率 %	人	所占比率 %	人	所占比率 %	人	所占比率 %
100學年度		109	29.95	255	70.05	3,378	50.49	3,313	49.51
101學年度		126	33.42	251	66.58	3,568	51.82	3,318	48.18
102學年度		127	31.83	272	68.17	3,681	52.63	3,313	47.37
103學年度		135	34.18	260	65.82	3,546	53.08	3,134	46.92
104學年度		130	33.51	258	66.49	3,289	53.58	2,849	46.42
105學年度		120	33.24	241	66.76	2,898	52.67	2,604	47.33
106學年度		116	32.77	238	67.23	2,854	52.55	2,577	47.45
107學年度		114	33.43	227	66.57	2,776	52.50	2,512	47.50
108學年度		112	31.73	241	68.27	2,832	53.44	2,467	46.56
109學年度		118	28.71	293	71.29	3,419	52.66	3,073	47.34
計算方式	分子	男性公私立國中教師數	男性公私立國中教師數	女性公私立國中教師數	女性公私立國中教師數	男性公私立國中學生數	男性公私立國中學生數	女性公私立國中學生數	女性公私立國中學生數
	分母	公私立國中教師數	公私立國中教師數	公私立國中教師數	公私立國中教師數	公私立國中學生數	公私立國中學生數	公私立國中學生數	公私立國中學生數
資料來源		教育部統計處							
備註									

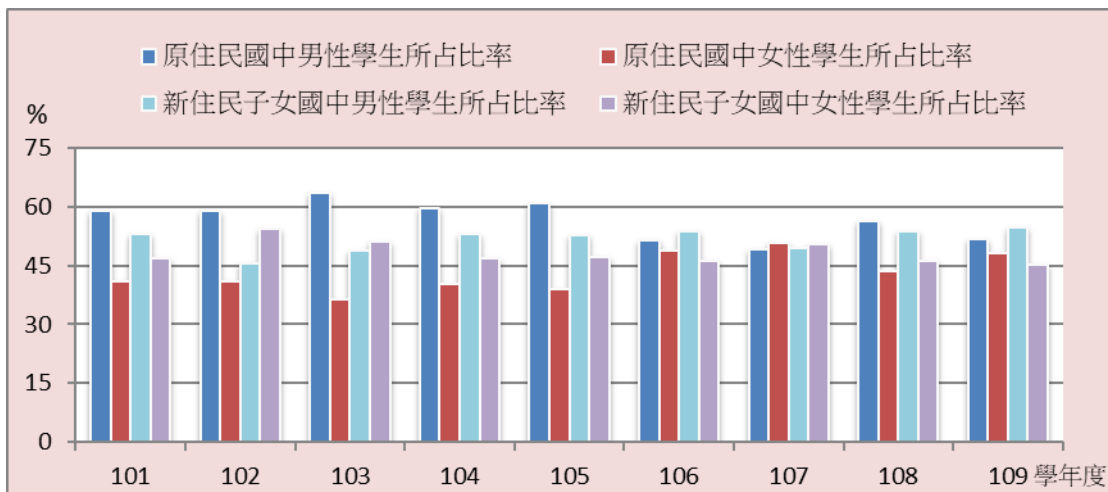
(三)原住民學生人數

本區 109 學年度國中原住民學生人數男、女性人數分別為 30 人(占 51.72%)，及 28 人(占 48.28%)(如圖 24, 表 3-3-2)。

(四)新住民子女學生人數

本區 109 學年度國中 new 住民子女學生人數男、女性人數分別為 123 人(占 54.67%)，及 102 人(占 45.33%)(如圖 24, 表 3-3-2)。

圖 24 南屯區近年原住民及新住民子女國中學生一男、女所占比率



資料來源：教育部統計處

類別		3-3-2.國中教育							
項目	單位	原住民學生數				新住民子女學生數			
		男		女		男		女	
		人	所占比率 %	人	所占比率 %	人	所占比率 %	人	所占比率 %
100學年度		33	47.14	37	52.86	54	50.47	53	49.53
101學年度		49	59.04	34	40.96	74	53.24	65	46.76
102學年度		46	58.97	32	41.03	85	45.70	101	54.30
103學年度		47	63.51	27	36.49	110	48.89	115	51.11
104學年度		43	59.72	29	40.28	142	53.18	125	46.82
105學年度		44	61.11	28	38.89	139	52.65	125	47.35
106學年度		39	51.32	37	48.68	146	53.68	126	46.32
107學年度		35	49.30	36	50.70	122	49.59	124	50.41
108學年度		36	56.25	28	43.75	128	53.78	110	46.22
109學年度		30	51.72	28	48.28	123	54.67	102	45.33
計算方式	分子	男性 公私立 國中原住民 學生數	男性 公私立 國中原住民 學生數	女性 公私立 國中原住民 學生數	女性 公私立 國中原住民 學生數	男性公私立國 中新住民子女 學生數	男性公私立國 中新住民子女 學生數*100	女性公私立國 中新住民子女 學生數	女性公私立國 中新住民子女 學生數*100
	分母	公私立 國中原住民 學生數	公私立 國中原住民 學生數	公私立 國中原住民 學生數	公私立 國中原住民 學生數	公私立 國中原住民 學生數	公私立國中 新住民子女 學生數	公私立 國中原住民 學生數	公私立國中 新住民子女 學生數
資料來源		教育部統計處							
備註									

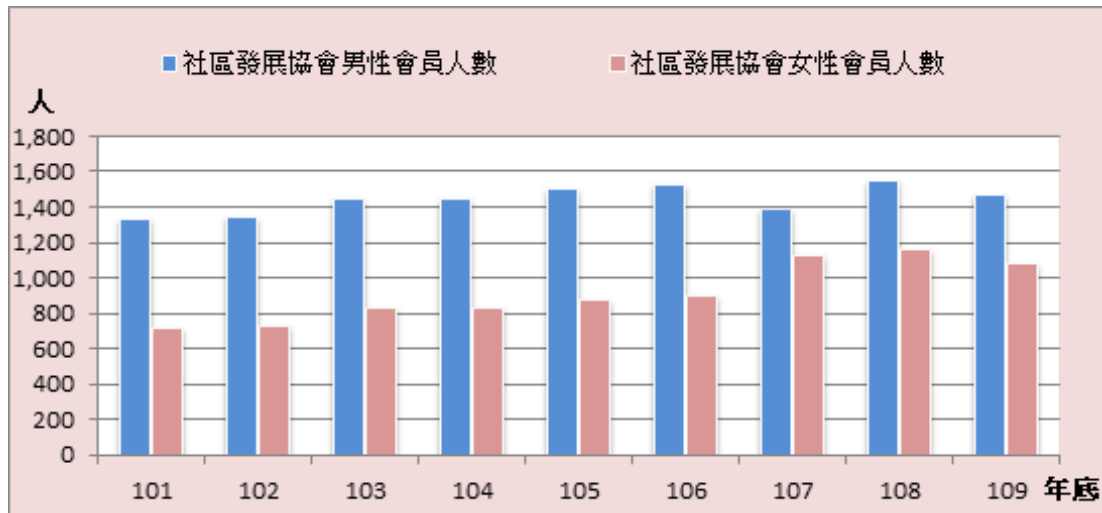
肆、社會參與

一、推行社區發展工作概況

(一)會員數

本區 109 年底社區發展協會之會員數男性為 1,474 人(占 57.78%)，女性 1,077 人(占 42.22%)，男性會員多於女性會員 15.56 個百分點(如圖 25, 表 4-1)。

圖 25 南屯區近年社會發展協會之會員人數

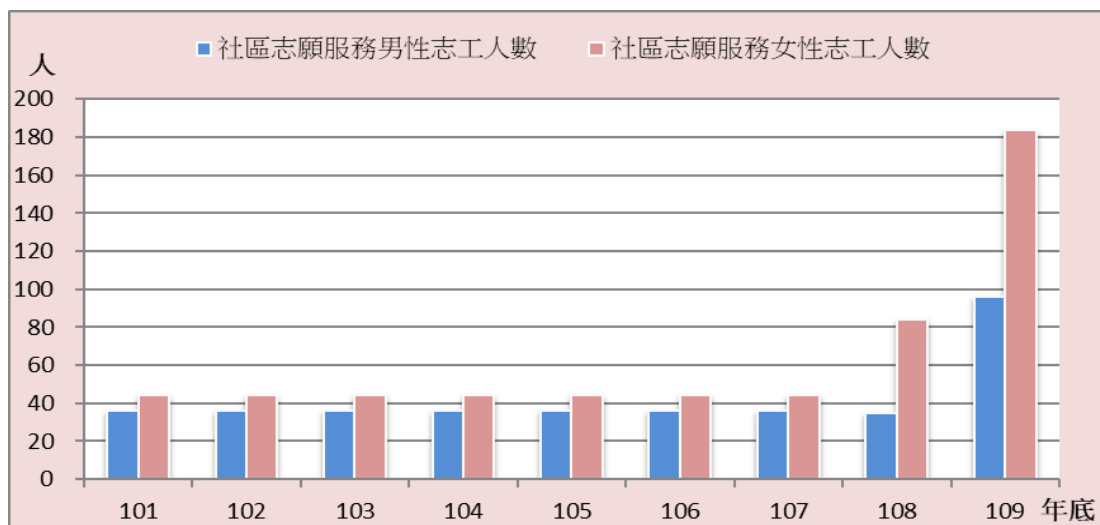


資料來源：本所社會課

(二)志願服務志工數

本區 109 年底社區志願服務志工數男性為 96 人(占 34.29%)，女性 184 人(占 65.71%)，女性社區志願服務志工數高於男性社區志願服務志工數 31.42 個百分點(如圖 26, 表 4-1)。

圖 26 南屯區近年社區發展協會之志工人數



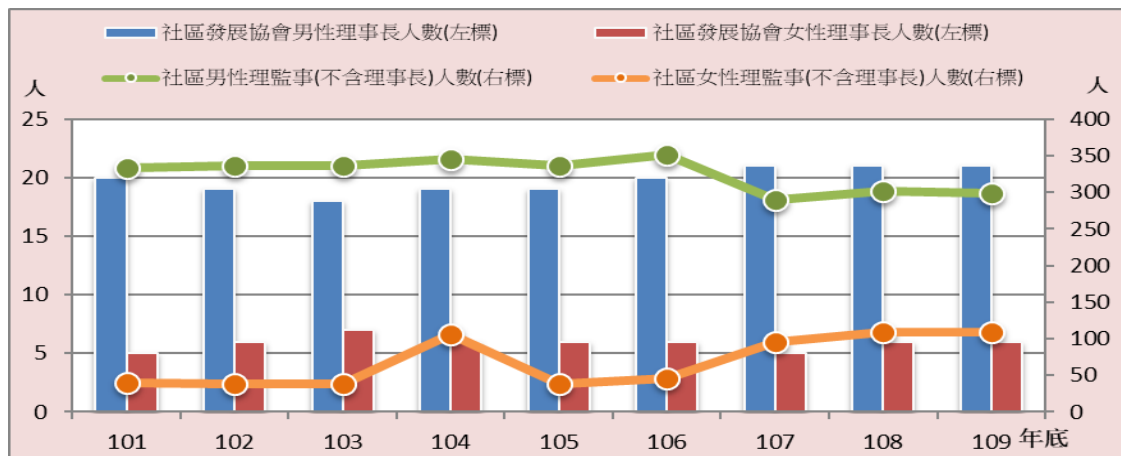
資料來源：本所社會課

(三)理監事人數

本區 109 年底社區發展協會理監事人數(不含理事長)合計 407 人，男性為 298 人(占 73.22%)，女性 109 人(占 26.78%)，男性社區發展協會理監事高出女性理監事 46.44 個百分點。

理事長為男性者有 21 人(占 77.78%)，女性者有 6 人(占 22.22%)，男性社區發展協會理事長高出女性理事長 55.56 個百分點(如 27 圖, 表 4-1)。

圖 27 南屯區近年社區發展協會之理事長及理監事人數



資料來源：本所社會課

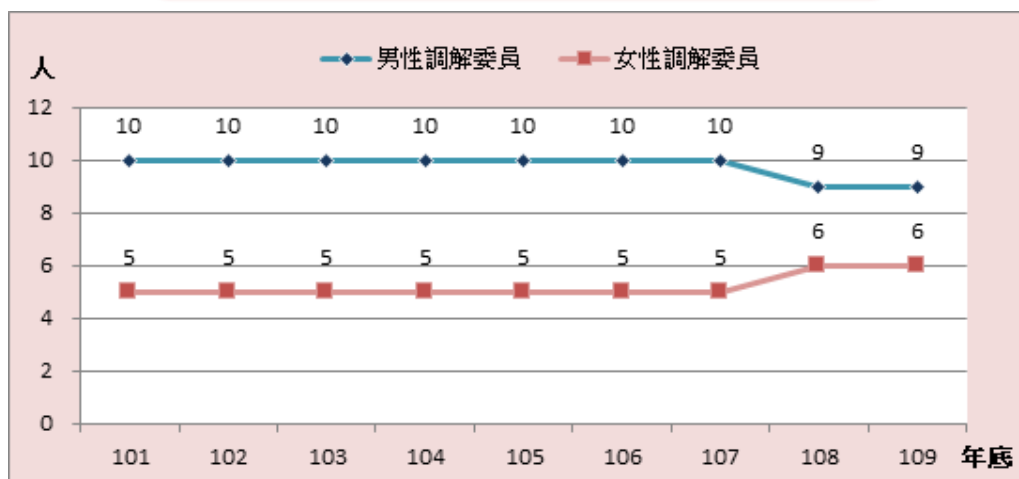
類別		4-1.推行社區發展工作概況									
項目	理監事人數						社區發展協會會員數		社區志願服務志工數		
	理事長		理事(不含理事長)		監事		男	女	男	女	
	男	女	男	女	男	女					
單位	人	人	人	人	人	人	人	人	人	人	
100年底	22	3	258	28	77	11	1,323	701	36	44	
101年底	20	5	258	28	76	12	1,337	711	36	44	
102年底	19	6	258	28	78	10	1,343	732	36	44	
103年底	18	7	258	28	78	10	1,443	832	36	44	
104年底	19	6	258	28	88	78	1,443	832	36	44	
105年底	19	6	258	28	78	10	1,503	877	36	44	
106年底	20	6	271	33	81	13	1,525	893	36	44	
107年底	21	5	226	68	64	28	1,389	1,132	36	44	
108年底	21	6	234	79	68	30	1,544	1,157	35	84	
109年底	21	6	233	77	65	32	1,474	1,077	96	184	
計算方式	分子	男性理事長人數	女性理事長人數	男性理事(不含理事長)人數	女性理事(不含理事長)人數	男性監事人數	女性監事人數	男性社區發展協會會員數	女性社區發展協會會員數	男性社區志願服務志工數	女性社區志願服務志工數
	分母										
資料來源	本所社會課										
備註	11191-01-04-3										

肆、社會參與

二、調解委員

本區 109 年底本調解委員男性為 9 人(占 60.00%)，女性 6 人(占 40.00%)，男性調解委員數高於女性調解委員數(如圖 28, 表 4-2)。

圖 28 南屯區近年調解委員人數概況



資料來源：本所民政課

類別		4-2.調解委員	
項目	調解委員		
	男	女	
單位	人	人	
100年底	10	5	
101年底	10	5	
102年底	10	5	
103年底	10	5	
104年底	10	5	
105年底	10	5	
106年底	10	5	
107年底	10	5	
108年底	9	6	
109年底	9	6	
計算方式	分子	男性調解委員數	
	分母	女性調解委員數	
資料來源	本所民政課		
備註			

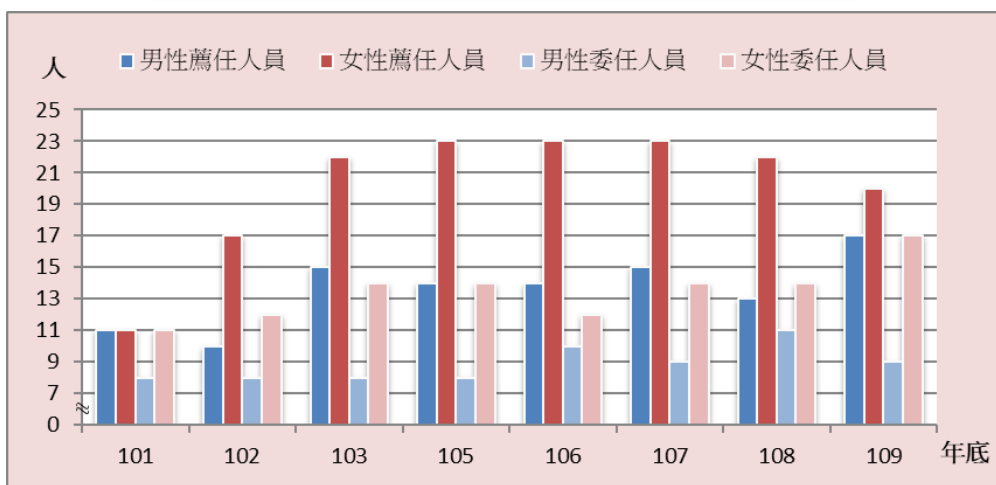
三、現有職員概況

本所 109 年底公務人員男性人數為 27 人(占 42.19%)，女性人數為 37 人(占 57.81%)。

(一)本所公務人員按官職等分：

本所 109 年底薦任男性公務人員人數為 17 人(占 45.95%)，薦任女性公務人員人數為 20 人(占 54.05%)；委任男性公務人員人數為 9 人(占 34.62%)，委任女性公務人員人數為 17 人(占 65.38%)(如圖 29, 表 4-3-1)。

圖 29 南屯區近年公務人員概況



資料來源：本所人事室

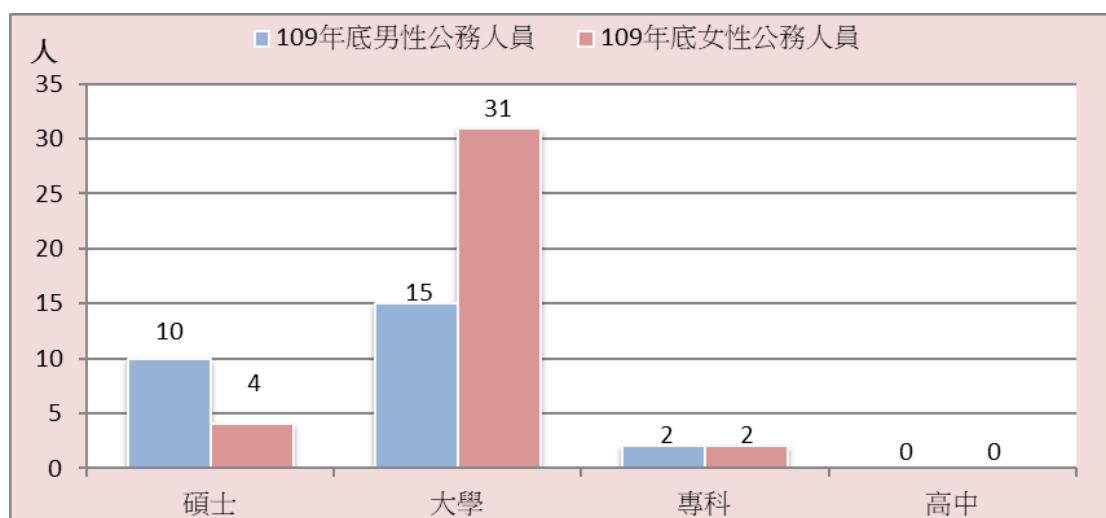
類別		4-3-1.公務人員概況											
項目	單位	官等別											
		民選首長		政務人員		簡任		薦任		委任		雇員	
		男	女	男	女	男	女	男	女	男	女	男	女
單位		人	人	人	人	人	人	人	人	人	人	人	人
100年底		-	-	-	-	1	-	16	7	6	11	-	-
101年底		-	-	-	-	1	-	11	11	8	11	-	-
102年底		-	-	-	-	1	-	10	13	8	16	-	-
103年底		-	-	-	-	1	-	14	19	9	17	-	-
104年底		-	-	-	-	1	-	15	23	8	17	-	-
105年底		-	-	-	-	1	-	14	23	8	14	-	-
106年底		-	-	-	-	1	-	14	24	10	13	-	-
107年底		-	-	-	-	1	-	15	23	9	14	-	-
108年底		-	-	-	-	-	-	13	22	11	14	-	-
109年底		-	-	-	-	1	-	17	20	9	17	-	-
計算方式	分子	男性民選首長人數	女性民選首長人數	男性政務人員人數	女性政務人員人數	男性簡任公務人員數	女性簡任公務人員數	男性薦任公務人員數	女性薦任公務人員數	男性委任公務人員數	女性委任公務人員數	男性雇員公務人員數	女性雇員公務人員數
	分母												
資料來源		本所人事室											
備註													

肆、社會參與

(二)本所公務人員按學歷別分：

本所 109 年底公務人員學歷為碩士者男、女性人數分別有 10 人(占 71.43%)和 4 人(占 28.57%)；大學畢業(含軍警校有學位者)男、女性人數分別有 15 人(占 32.61%)和 31 人(占 67.39%)；專科畢業者男、女性人數分別有 2 人(占 50.00%)和 2 人(占 50.00%)；無高中(職)畢業者(如圖 30, 表 4-3-2)。

圖 30 南屯區 109 年底公務人員概況—按學歷



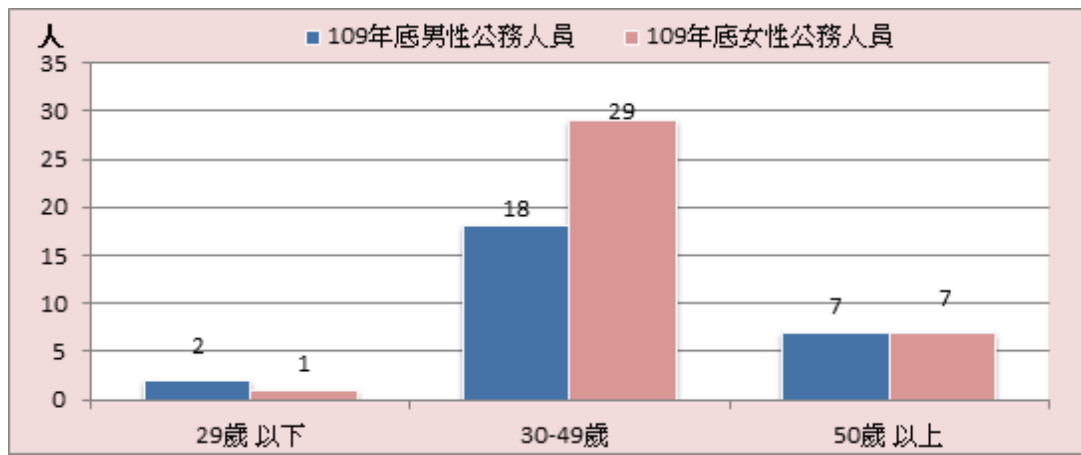
資料來源：本所人事室

類別		4-3-2.公務人員概況											
項目	單位	教育程度別											
		研究(院)所				大學畢業 (含軍警校有學位者)		專科畢業		高中(職)畢業		國(初)中以下	
		博士		碩士		男	女	男	女	男	女	男	女
		男	女	男	女								
人	人	人	人	人	人	人	人	人	人	人	人	人	
100年底	-	-	3	1	6	12	8	4	6	1	-	-	
101年底	-	-	3	1	6	16	6	4	5	1	-	-	
102年底	-	-	2	3	7	21	5	4	5	1	-	-	
103年底	-	-	7	5	8	27	5	3	4	1	-	-	
104年底	-	-	8	6	8	30	4	3	4	1	-	-	
105年底	-	-	7	5	10	28	4	3	2	1	-	-	
106年底	-	-	9	7	12	27	2	2	2	1	-	-	
107年底	-	-	10	6	12	27	2	3	1	1	-	-	
108年底	-	-	8	6	14	27	2	2	-	1	-	-	
109年底	-	-	10	4	15	31	2	2	-	-	-	-	
計算方式	分子	男性博士畢業公務人員數	女性博士畢業公務人員數	男性碩士畢業公務人員數	女性碩士畢業公務人員數	男性大學畢業(含軍警校有學位者)公務人員數	女性大學畢業(含軍警校有學位者)公務人員數	男性專科畢業公務人員數	女性專科畢業公務人員數	男性高中(職)畢業公務人員數	女性高中(職)畢業公務人員數	男性國(初)中以下學歷公務人員數	女性國(初)中以下學歷公務人員數
	分母												
資料來源		本所人事室											
備註													

(三)本所公務人員按年齡別分：

本所 109 年底公務人員年齡在 29 歲以下者男、女性人數分別為 2 人(占 66.67%)和 1 人(占 33.33%)；年齡在 30 歲以上至 49 歲者男、女性人數分別為 18 人(占 38.30%)和 29 人(占 61.70%)；年齡在 50 歲以上者男、女性人數分別為 7 人(占 50.00%)和 7 人(占 50.00%)(如圖 31, 表 4-3-3)。

圖 31 南屯區 109 年公務人員概況—按年齡



資料來源：本所人事室

類別		4-3-3.公務人員概況					
項目	29歲以下		30-49歲		50歲以上		
	男	女	男	女	男	女	
單位	人	人	人	人	人	人	
100年底	-	-	6	15	17	3	
101年底	-	2	7	19	13	1	
102年底	-	5	9	20	10	4	
103年底	2	10	14	22	8	4	
104年底	2	9	14	29	8	2	
105年底	2	8	11	25	10	4	
106年底	2	6	14	28	9	3	
107年底	1	5	15	28	9	4	
108年底	1	-	16	30	8	5	
109年底	2	1	18	29	7	7	
計算方式	分子	男性29歲以下公務人員數	女性29歲以下公務人員數	男性30-49歲公務人員數	女性30-49歲公務人員數	男性50歲以上公務人員數	女性50歲以上公務人員數
	分母						
資料來源	本所人事室						
備註							

肆、社會參與

四、志願服務志工數

109 年底本區志工人數共有 2,013 人，男性志工 623 人(占 30.95%)、女性志工 1,390 人(占 69.05%)，本區女性志工人數多於男性志工人數。

(一)環保志工

本區 109 年底環保志工男性人數為 428 人(占 28.19%)，女性人數為 1,090 人(占 71.81%)，女性環保志工人數多於男性環保志工人數(如圖 32, 表 4-4)。

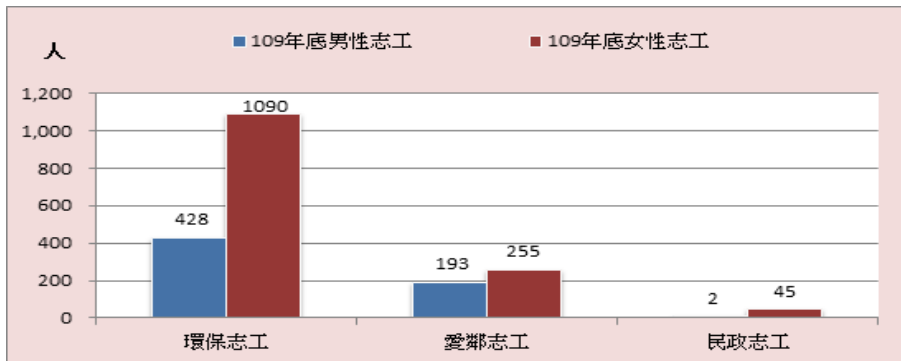
(二)愛鄰志工

本區 109 年底愛鄰志工男性人數為 193 人(占 43.08%)，女性人數為 255 人(占 56.92%)，女性愛鄰志工人數多於男性愛鄰志工人數(如圖 32, 表 4-4)。

(三)民政志工

本區 109 年底民政志工男性人數為 2 人(占 4.26%)、女性人數為 45 人(占 95.74%)，女性民政志工人數多於男性民政志工人數(如圖 32, 表 4-4)。

圖 32 南屯區 109 年底志願服務志工數概況



資料來源：本所民政課

類別		4-4.志願服務志工數					
項目	環保志工		愛鄰志工		民政志工		
	男	女	男	女	男	女	
單位	人	人	人	人	人	人	
100年底	-	-	-	-	-	-	
101年底	-	-	-	-	-	-	
102年底	-	-	-	-	-	-	
103年底	-	-	-	-	1	45	
104年底	431	1,089	-	-	1	46	
105年底	425	1,098	47	57	1	46	
106年底	427	1,086	51	73	1	45	
107年底	425	1,099	245	300	1	45	
108年底	410	1,112	212	279	2	45	
109年底	428	1,090	193	255	2	45	
計算方式	分子	男性環保志願服務志工數	女性環保志願服務志工數	男性愛鄰志願服務志工數	女性愛鄰志願服務志工數	男性民政志願服務志工數	女性民政志願服務志工數
	分母						
資料來源	本所民政課						
備註							

臺中市南屯區性別統計指標分析

中華民國 109 年

出版機關：臺中市南屯區公所會計室

地 址：臺中市南屯區永春東路 679 號

電 話：04-24752799

出版日期：中華民國 110 年 6 月

本刊同時登載於臺中市南屯區區公所網站，

網址為 <http://www.nantun.taichung.gov.tw/>



408008臺中市南屯區永春東路679號

TEL: 04-2475-2799

FAX: 04-2473-2423