

中華民國
111年



足球運動休閒園區

臺中市南屯區

性別統計 指標分析

臺中市南屯區公所
會計室編印

中華民國112年6月出版

凡 例

- 一、本指標所列數字旨在報導本區 111 年主要性別統計之紀錄，以供施政參考，其涉及國防機密與個別隱私者均未列出。
- 二、本指標資料計分社會參與、人口、婚姻與家庭、教育、媒體與文化、等計 3 大類統計。
- 三、本指標各表內數字因尾數四捨五入，故部分總數與細數之間，或有未能吻合情事，計算時仍以原始數據計算。
- 四、本指標各表內所列「年」係指全年，「年底」係指該年 12 月底，「學年度」係指教育年度，即當年 8 月 1 日起至次年 7 月 31 日止，為沿用成例，以每一學年第一學期期初資料代表該一學年度。
- 五、本刊各表內所用符號代表意義如下：

「-」：無數值或數值無統計	「--」：數值無意義
「…」：數值尚未發布	「0」：有數值，但數值不及半單位
「(r)」：修正數	「(P)」：初步統計數
「(f)」：預測數	「(e)」：估計數

目 次

前言.....	1	~1
社會參與		
一、推行社區發展工作概況.....	2	~3
二、調解委員.....	4	~4
三、公職人員概況.....	5	~7
四、志願服務志工數.....	8	~8
五、鄰長數.....	9	~9
人口、婚姻與家庭		
一、人口概況.....	10	~10
二、人口年齡分配.....	11	~11
三、人口消長.....	12	~13
四、原住民概況.....	14	~15
五、婚姻狀況.....	16	~16
六、身心障礙人口.....	17	~17
七、列冊需關懷獨居老人概況.....	18	~18
八、申請急難救助概況.....	19	~19
九、申請特殊境遇家庭扶助服務概況.....	20	~21
十、特殊境遇家庭概況.....	22	~22
十一、原住民低收入戶及身心障礙者.....	23	~23
十二、低收入戶.....	24	~25
教育、媒體與文化		
一、教育程度.....	26	~27
二、國小教育.....	28	~30
三、國中教育.....	30	~32

前 言

臺灣於 108 年 5 月 24 日正式成為亞洲首個同婚合法化的地方，臺灣已進入多元型態的家庭，「多元成家、何以成家」多元婚姻與家庭型態，家的多元意義。通過同性婚姻合法化，確保每個人的愛都是平等的，不受性別、族群、文化等差異受到歧視或不平等對待，有著地位平等與外界的支持，保障同志能以婚姻結合，消除社會對同志與性別平等的各種歧視與誤解，以消弭無所不在的偏見。

為落實性別主流化，需以統計數字為基礎，透過系統及科學方法蒐集與分析數據，以確保制訂之政策兼顧不同性別族群。

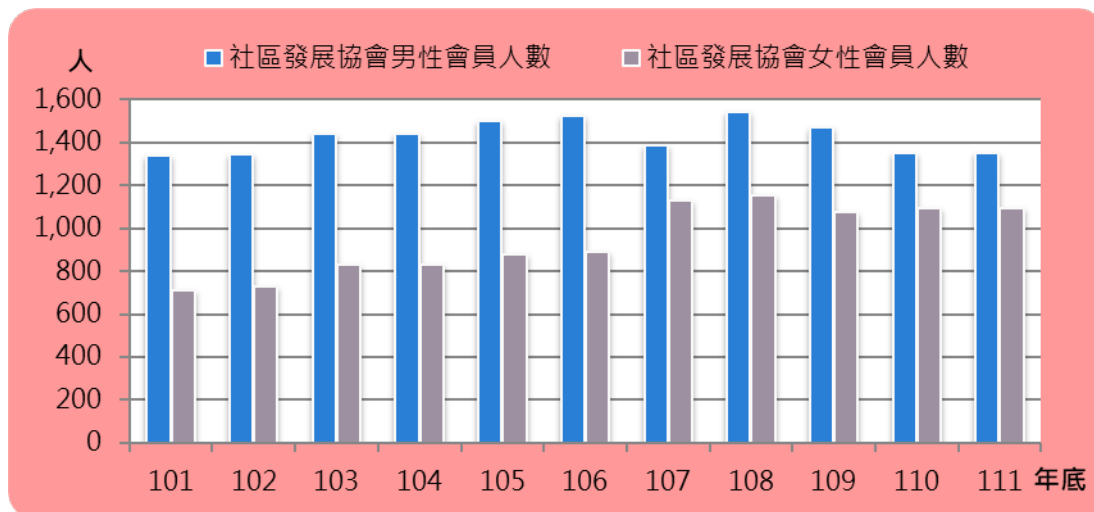
本文蒐集相關性別統計數據，呈現性別在社會參與、婚姻家庭、教育、社會福利...等各方面的結構與變遷、期許提升本區性別主流化觀念及性別平等意識，並於制定政策、計畫及資源分配時，能納入性別主流化觀點，達成性別的實質平等。

一、推行社區發展工作概況

(一)會員數

本區 111 年底會員人數合計 2,446 人，男性為 1,350 人(占 55.19%)，女性 1,096 人(占 44.81%)，男性會員數多於女性會員數(如圖 1, 表 1-1)。

圖 1 南屯區近年社會發展協會之會員人數

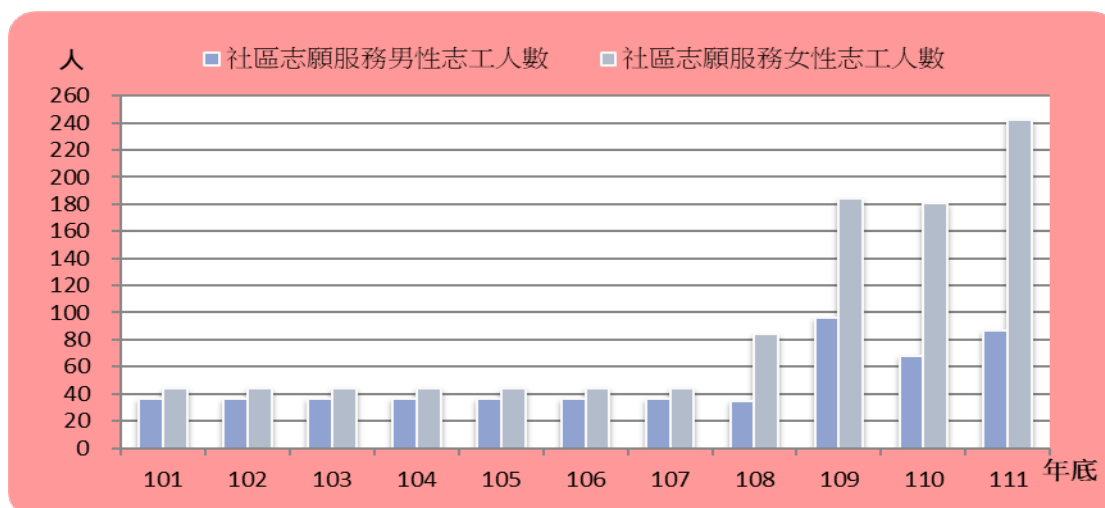


資料來源：本所社會課

(二)志願服務志工數

本區 111 年底社區志願服務志工人數合計 329 人，男性為 87 人(占 26.44%)，女性 242 人(占 73.56%)，女性志願服務志工數多於男性志願服務志工數(如圖 2, 表 1-1)。

圖 2 南屯區近年社區發展協會之志工人數



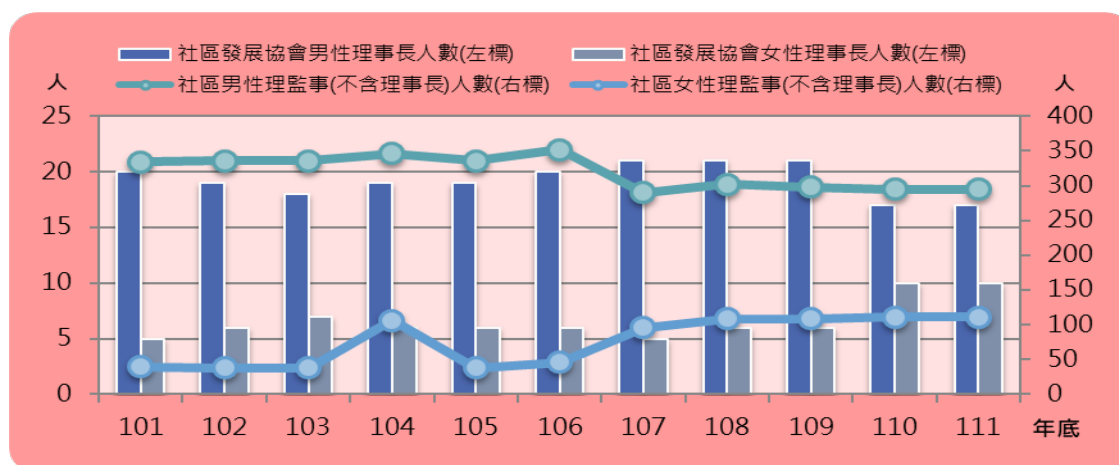
資料來源：本所社會課

(三)理監事人數

本區 111 年底社區發展協會理監事人數(不含理事長)合計共 406 人，男性為 295 人(占 72.66%)，女性 111 人(占 27.34%)。

理事長為男性者有 17 人(占 62.96%)，女性 10 人(占 37.04%)，男性理事長多於女性理事長(如 3 圖,表 1-1)。

圖 3 南屯區近年社區發展協會之理事長及理監事人數



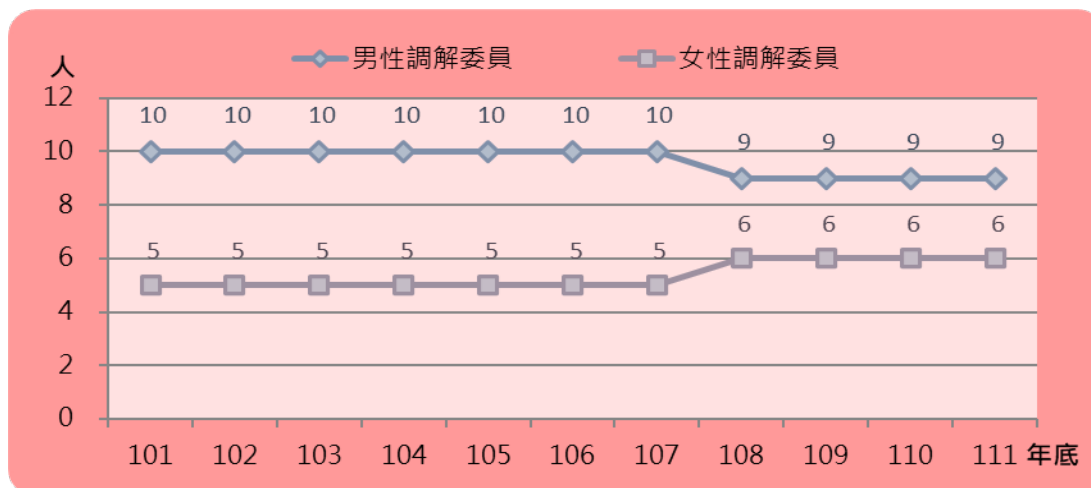
資料來源：本所社會課

類別	1-1.推行社區發展工作概況									
	理監事人數						社區發展協會會員數		社區志願服務志工數	
	理事長		理事(不含理事長)		監事		男	女	男	女
	男	女	男	女	男	女				
單位	人	人	人	人	人	人	人	人	人	人
101年	20	5	258	28	76	12	1,337	711	36	44
102年	19	6	258	28	78	10	1,343	732	36	44
103年	18	7	258	28	78	10	1,443	832	36	44
104年	19	6	258	28	88	78	1,443	832	36	44
105年	19	6	258	28	78	10	1,503	877	36	44
106年	20	6	271	33	81	13	1,525	893	36	44
107年	21	5	226	68	64	28	1,389	1,132	36	44
108年	21	6	234	79	68	30	1,544	1,157	35	84
109年	21	6	233	77	65	32	1,474	1,077	96	184
110年	17	10	232	79	63	32	1,350	1,096	68	181
111年	17	10	232	79	63	32	1,350	1,096	87	242
資料區間	年底	年底	年底	年底	年底	年底	年底	年底	年底	年底
計算方式	男性理事長人數	女性理事長人數	男性理事(不含理事長)人數	女性理事(不含理事長)人數	男性監事人數	女性監事人數	男性社區發展協會會員數	女性社區發展協會會員數	男性社區志願服務志工數	女性社區志願服務志工數
資料來源	本所社會課									
備註	11140-01-01-3									

二、調解委員

本區 111 年底調解委員人數共 15 人，男性為 9 人(占 60.00%)，女性 6 人(占 40.00%)，男性調解委員數高於女性調解委員數(如圖 4, 表 1-2)。

圖 4 南屯區近年調解委員人數概況



資料來源：本所民政課

類別	1-2.調解委員	
項目	調解委員	
	男	女
單位	人	人
101年	10	5
102年	10	5
103年	10	5
104年	10	5
105年	10	5
106年	10	5
107年	10	5
108年	9	6
109年	9	6
110年	9	6
111年	9	6
資料區間	年底	年底
計算方式	男性調解委員數	女性調解委員數
資料來源	本所民政課	
備註		

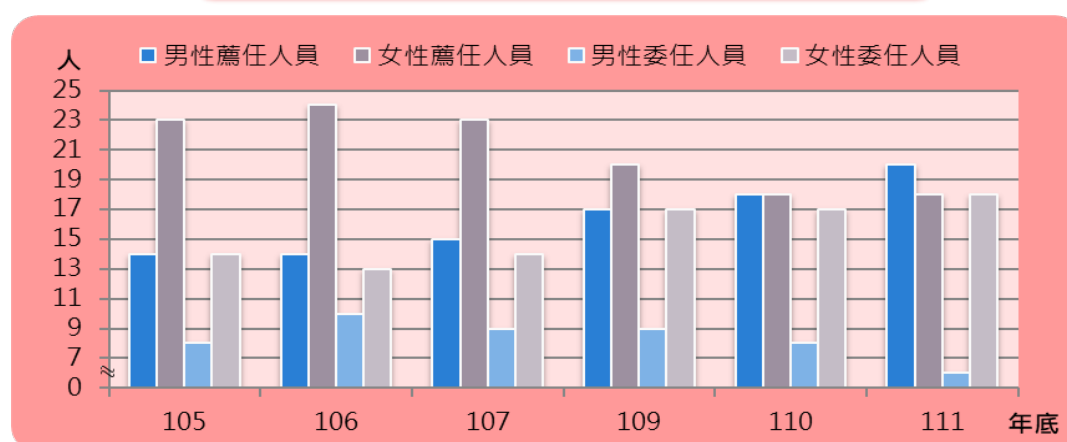
三、現有職員概況

本所 111 年底公務人員男性人數為 27 人(占 42.86%)，女性人數為 36 人(占 57.14%)。

(一)本所公務人員按官職等分：

本所 111 年底簡任男性公務人員人數為 1 人(占 100%)；薦任男性公務人員人數為 20 人(占 52.63%)，薦任女性公務人員人數為 18 人(占 47.37%)；委任男性公務人員人數為 6 人(占 25.00%)，委任女性公務人員人數為 18 人(占 75.00%) (如圖 5, 表 1-3-1)。

圖 5 南屯區近年公務人員概況



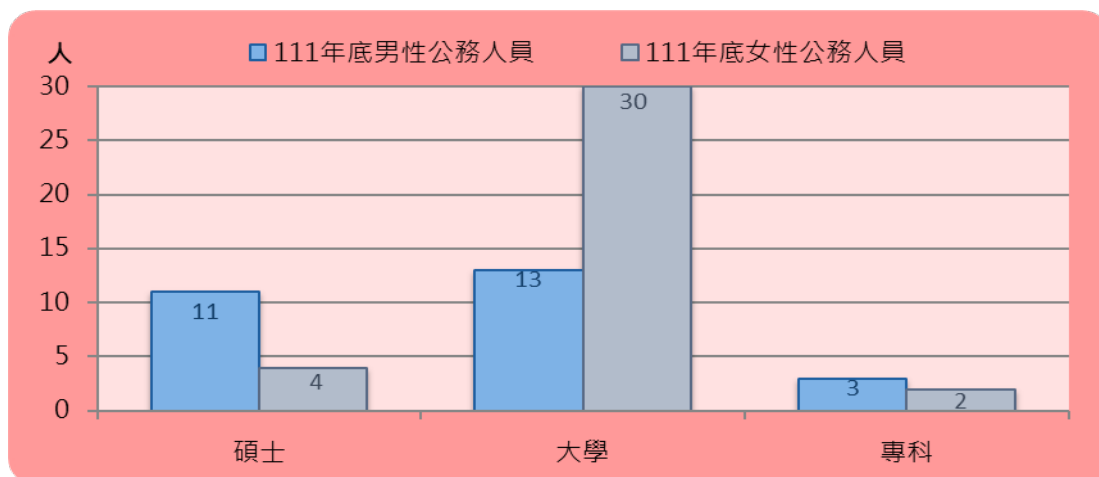
資料來源：本所人事室

類別	1-3-1.公務人員概況											
	官等別											
	民選首長		政務人員		簡任		薦任		委任		雇員	
項目	男	女	男	女	男	女	男	女	男	女	男	女
單位	人	人	人	人	人	人	人	人	人	人	人	人
101年	-	-	-	-	1	-	11	11	8	11	-	-
102年	-	-	-	-	1	-	10	13	8	16	-	-
103年	-	-	-	-	1	-	14	19	9	17	-	-
104年	-	-	-	-	1	-	15	23	8	17	-	-
105年	-	-	-	-	1	-	14	23	8	14	-	-
106年	-	-	-	-	1	-	14	24	10	13	-	-
107年	-	-	-	-	1	-	15	23	9	14	-	-
108年	-	-	-	-	-	-	13	22	11	14	-	-
109年	-	-	-	-	1	-	17	20	9	17	-	-
110年	-	-	-	-	1	-	18	18	8	17	-	-
111年	-	-	-	-	1	-	20	18	6	18	-	-
資料區間	年底	年底	年底	年底	年底	年底	年底	年底	年底	年底	年底	年底
計算方式	男性民選首長人數	女性民選首長人數	男性政務人員人數	女性政務人員人數	男性簡任公務人員數	女性簡任公務人員數	男性薦任公務人員數	女性薦任公務人員數	男性委任公務人員數	女性委任公務人員數	男性雇員公務人員數	女性雇員公務人員數
資料來源	本所人事室											
備註												

(二)本所公務人員按教育程度別分：

本所111年底公務人員學歷為碩士者男、女性人數分別有11人(占73.33%)和4人(占26.67%)；大學畢業(含軍警校有學位者)男、女性人數分別有13人(占30.23%)和30人(占69.77%)；專科畢業者男、女性人數分別有3人(占60.00%)和2人(占40.00%)(如圖6,表1-3-2)。

圖6 南屯區 111 年底公務人員概況—按教育程度



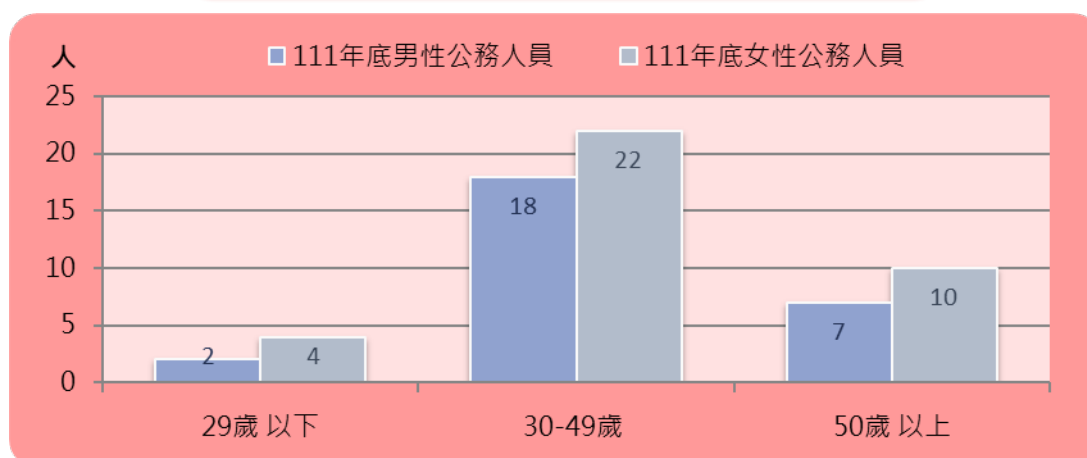
資料來源：本所人事室

類別	1-3-2.公務人員概況											
	教育程度別											
	研究(院)所				大學畢業 (含軍警校有學位者)		專科畢業		高中(職)畢業		國(初)中以下	
	博士		碩士		男	女	男	女	男	女	男	女
單位	人	人	人	人	人	人	人	人	人	人	人	人
101年	-	-	3	1	6	16	6	4	5	1	-	-
102年	-	-	2	3	7	21	5	4	5	1	-	-
103年	-	-	7	5	8	27	5	3	4	1	-	-
104年	-	-	8	6	8	30	4	3	4	1	-	-
105年	-	-	7	5	10	28	4	3	2	1	-	-
106年	-	-	9	7	12	27	2	2	2	1	-	-
107年	-	-	10	6	12	27	2	3	1	1	-	-
108年	-	-	8	6	14	27	2	2	-	1	-	-
109年	-	-	10	4	15	31	2	2	-	-	-	-
110年	-	-	10	3	14	29	3	3	-	-	-	-
111年	-	-	11	4	13	30	3	2	-	-	-	-
資料區間	年底	年底	年底	年底	年底	年底	年底	年底	年底	年底	年底	年底
計算方式	男性博士畢業公務人員數	女性博士畢業公務人員數	男性碩士畢業公務人員數	女性碩士畢業公務人員數	男性大學畢業(含軍警校有學位者)公務人員數	女性大學畢業(含軍警校有學位者)公務人員數	男性專科畢業公務人員數	女性專科畢業公務人員數	男性高中(職)畢業公務人員數	女性高中(職)畢業公務人員數	男性國(初)中以下學歷公務人員數	女性國(初)中以下學歷公務人員數
資料來源	本所人事室											
備註												

(三)本所公務人員按年齡別分：

本所 111 年底公務人員年齡在 29 歲以下者男、女性人數分別為 2 人(占 33.33%)和 4 人(占 66.67%)；年齡在 30 歲以上至 49 歲者男、女性人數分別為 18 人(占 45.00%)和 22 人(占 55.00%)；年齡在 50 歲以上者男、女性人數分別為 7 人(占 41.18%)和 10 人(占 58.82%)(如圖 7,表 1-3-3)。

圖 7 南屯區 111 年公務人員概況—按年齡



資料來源：本所人事室

類別	1-3-3.公務人員概況					
	年齡別					
	29歲以下		30-49歲		50歲以上	
項目	男	女	男	女	男	女
單位	人	人	人	人	人	人
101年	-	2	7	19	13	1
102年	-	5	9	20	10	4
103年	2	10	14	22	8	4
104年	2	9	14	29	8	2
105年	2	8	11	25	10	4
106年	2	6	14	28	9	3
107年	1	5	15	28	9	4
108年	1	-	16	30	8	5
109年	2	1	18	29	7	7
110年	2	1	17	25	8	9
111年	2	4	18	22	7	10
資料區間	年底	年底	年底	年底	年底	年底
計算方式	男性29歲以下公務人員數	女性29歲以下公務人員數	男性30-49歲公務人員數	女性30-49歲公務人員數	男性50歲以上公務人員數	女性50歲以上公務人員數
資料來源	本所人事室					
備註						

四、志願服務志工數

111 年底本區志工人數共有 2,096 人，男性志工 652 人(占 31.11%)、女性志工 1,444 人(占 68.89%)，本區女性志工人數多於男性志工人數。

(一)環保志工

本區 111 年底環保志工男性人數為 432 人(占 28.46%)，女性人數為 1,086 人(占 71.54%)，環保志工人數女性多於男性(如圖 8, 表 1-4)。

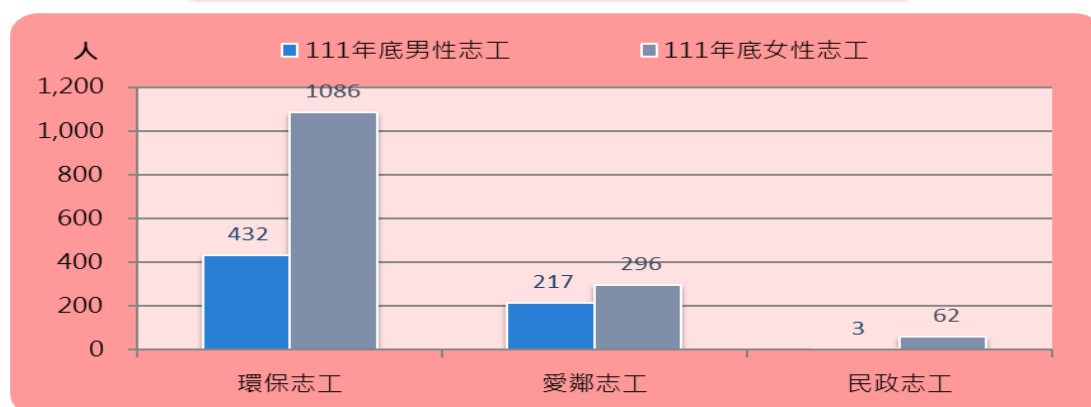
(二)愛鄰志工

本區 111 年底愛鄰志工男性人數為 217 人(占 42.30%)，女性人數為 296 人(占 57.70%)，愛鄰志工人數女性多於男性(如圖 8, 表 1-4)。

(三)民政志工

本區 111 年底民政志工男性人數為 3 人(占 4.62%)，女性人數為 62 人(占 95.38%)，民政志工人數女性多於男性(如圖 8, 表 1-4)。

圖 8 南屯區 111 年底志願服務志工數概況



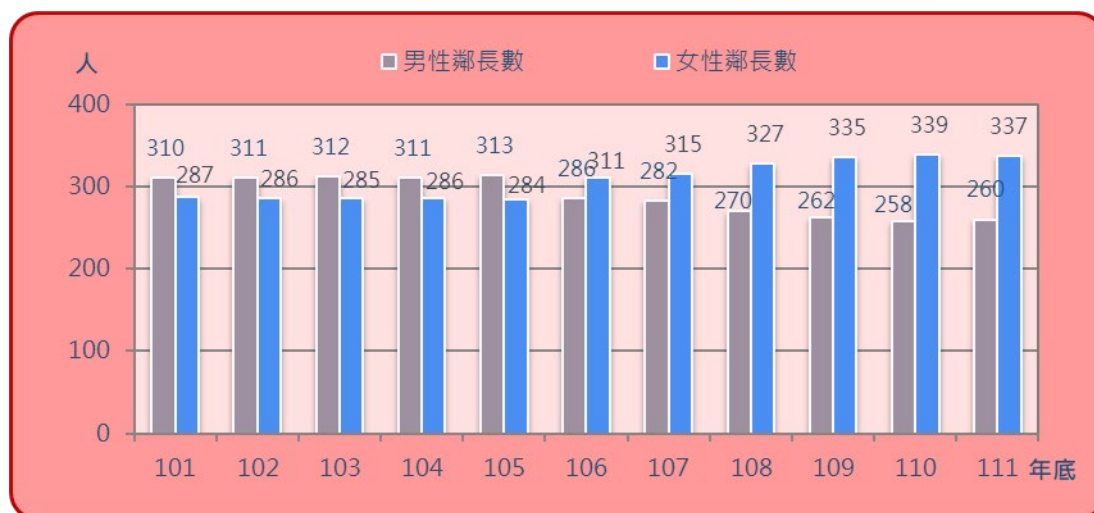
資料來源：本所民政課

類別	1-4. 志願服務志工數					
	環保志工		愛鄰志工		民政志工	
	男	女	男	女	男	女
單位	人	人	人	人	人	人
101年	-	-	-	-	-	-
102年	-	-	-	-	-	-
103年	-	-	-	-	1	45
104年	431	1,089	-	-	1	46
105年	425	1,098	47	57	1	46
106年	427	1,086	51	73	1	45
107年	425	1,099	245	300	1	45
108年	410	1,112	212	279	2	45
109年	428	1,090	193	255	2	45
110年	428	1,090	215	294	2	44
111年	432	1,086	217	296	3	62
資料區間	年底	年底	年底	年底	年底	年底
計算方式	男性環保志願服務志工數	女性環保志願服務志工數	男性愛鄰志願服務志工數	女性愛鄰志願服務志工數	男性民政志願服務志工數	女性民政志願服務志工數
資料來源	本所民政課					
備註						

五、鄰長數

本區 111 年底鄰長人數為 597 人，男性為 260 人(占 43.55%)，女性 337 人(占 56.45%)，女性鄰長數多於男性鄰長數（如圖 9, 表 1-5）。

圖 9 南屯區近年鄰長人數



資料來源：本所民政課

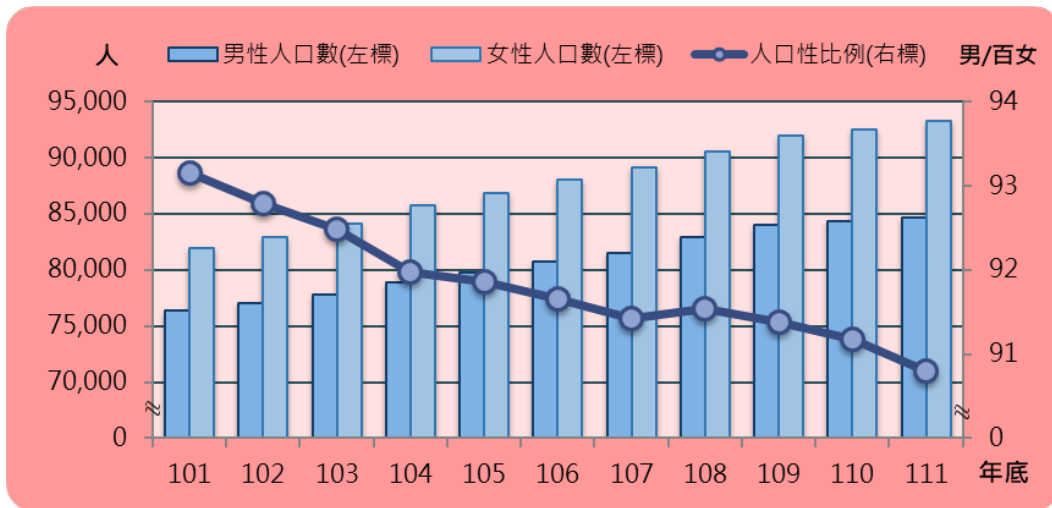
類別	1-5. 鄰長數	
項目	鄰長數	
	男	女
單位	人	人
101年	310	287
102年	311	286
103年	312	285
104年	311	286
105年	313	284
106年	286	311
107年	282	315
108年	270	327
109年	262	335
110年	258	339
111年	260	337
資料區間	年底	年底
計算方式	男性鄰長數	女性鄰長數
資料來源	本所民政課	
備註		

人口、婚姻與家庭

一、人口概況

本區 111 年底男性人口數 8 萬 4,673 人(占 47.59%)，女性人口數 9 萬 3,257 人(占 52.41%)，性比例(男/百女)為 90.80，性比例較 110 年底下降 0.37(如圖 10, 表 3-1)。

圖 10 南屯區近年人口概況



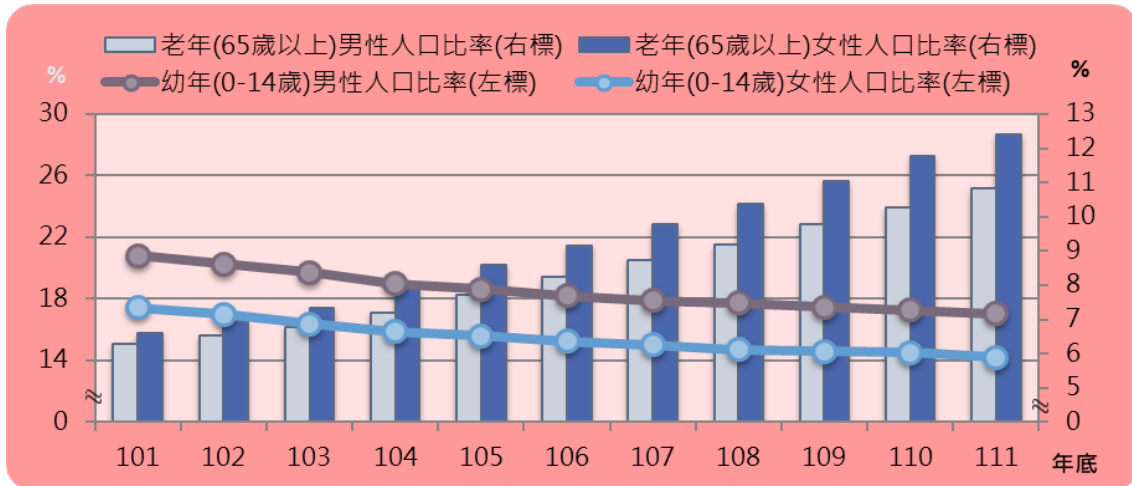
資料來源：南屯區戶政事務所

類別		3-1.人口概況		
項目	人口數		人口性比例	
	男	女		
單位	人	人	男/百女	
101年	76,345	81,955	93.15	
102年	76,988	82,964	92.80	
103年	77,793	84,113	92.49	
104年	78,850	85,725	91.98	
105年	79,808	86,877	91.86	
106年	80,705	88,055	91.65	
107年	81,489	89,129	91.43	
108年	82,933	90,599	91.54	
109年	84,068	91,994	91.38	
110年	84,306	92,476	91.17	
111年	84,673	93,257	90.80	
資料區間	年底	年底	年底	
計算方式	分子	男性人口數	男性人口數*100	
	分母		女性人口數	
資料來源	南屯區戶政事務所			
備註				

二、人口年齡分配

本區 111 年底男性人口 0 至 14 歲、15 至 64 歲、65 歲以上者分別占 17.05%、72.12%及 10.83%，女性人口 0 至 14 歲、15 至 64 歲、65 歲以上者分別占 14.20%、73.39%及 12.41%（如圖 11, 表 3-2）。

圖 11 南屯區近年幼年及老年人口比率



資料來源：南屯區戶政事務所

類別		3-2.人口年齡分配											
項目	人口數						人口結構比						
	幼年(0-14歲)		青壯年(15-64歲)		老年(65歲以上)		幼年(0-14歲)		青壯年(15-64歲)		老年(65歲以上)		
	男	女	男	女	男	女	男	女	男	女	男	女	
單位	人	人	人	人	人	人	%	%	%	%	%	%	
101年	15,904	14,287	55,647	62,259	4,794	5,409	20.83	17.43	72.89	75.97	6.28	6.60	
102年	15,601	14,110	56,370	63,092	5,017	5,762	20.26	17.01	73.22	76.05	6.52	6.95	
103年	15,331	13,784	57,187	64,155	5,275	6,174	19.71	16.39	73.51	76.27	6.78	7.34	
104年	14,984	13,613	58,200	65,342	5,666	6,770	19.00	15.88	73.81	76.22	7.19	7.90	
105年	14,864	13,543	58,777	65,878	6,167	7,456	18.62	15.59	73.65	75.83	7.73	8.58	
106年	14,708	13,432	59,344	66,547	6,653	8,076	18.22	15.25	73.53	75.57	8.24	9.17	
107年	14,572	13,384	59,785	67,014	7,132	8,731	17.88	15.02	73.37	75.19	8.75	9.80	
108年	14,723	13,343	60,588	67,850	7,622	9,406	17.75	14.73	73.06	74.89	9.19	10.38	
109年	14,688	13,441	61,167	68,402	8,213	10,151	17.47	14.61	72.76	74.35	9.77	11.03	
110年	14,563	13,423	61,067	68,178	8,676	10,875	17.27	14.52	72.43	73.73	10.29	11.76	
111年	14,440	13,241	61,064	68,443	9,169	11,573	17.05	14.20	72.12	73.39	10.83	12.41	
資料區間	年底	年底	年底	年底	年底	年底	年底	年底	年底	年底	年底	年底	年底
計算方式	分子	男性幼年人口數	女性幼年人口數	男性青壯年人口數	女性青壯年人口數	男性老年人口數	女性老年人口數	男性幼年人口數*100	女性幼年人口數*100	男性青壯年人口數*100	女性青壯年人口數*100	男性老年人口數*100	女性老年人口數*100
	分母	男性人口數	女性人口數	男性人口數	女性人口數	男性人口數	女性人口數	男性人口數	女性人口數	男性人口數	女性人口數	男性人口數	女性人口數
資料來源	南屯區戶政事務所												
備註													

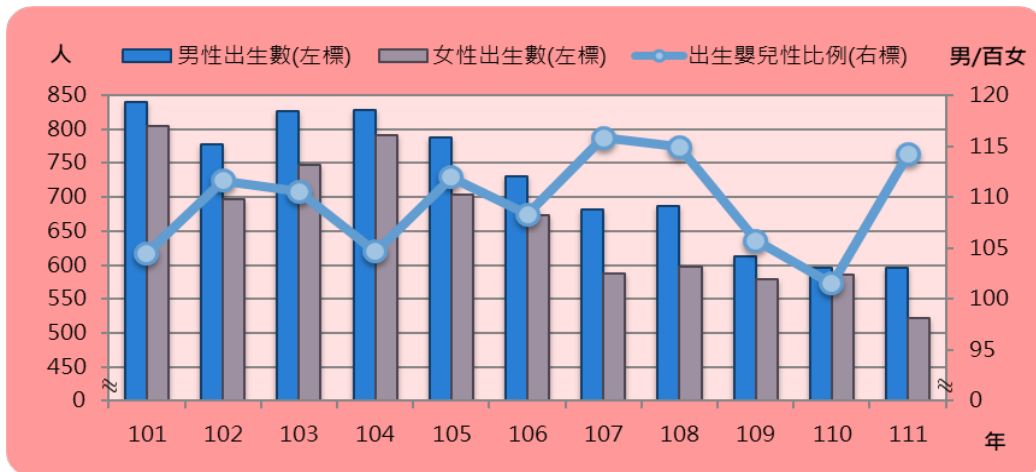
附註：因四捨五入致細項加總不為 100%

三、人口消長

本區 111 年男性粗出生率為 7.04 %，女性粗出生率為 5.61 %，出生嬰兒性比例(男/百女)為 114.20，，出生嬰兒性比例較 110 年上升 12.66 (如圖 12, 表 3-3-1)。

本區 111 年男性粗死亡率為 5.65 %，女性粗死亡率為 4.09 % (如圖 12, 表 3-3-1)。

圖 12 南屯區近年嬰兒出生數及性比例



資料來源：南屯區戶政事務所

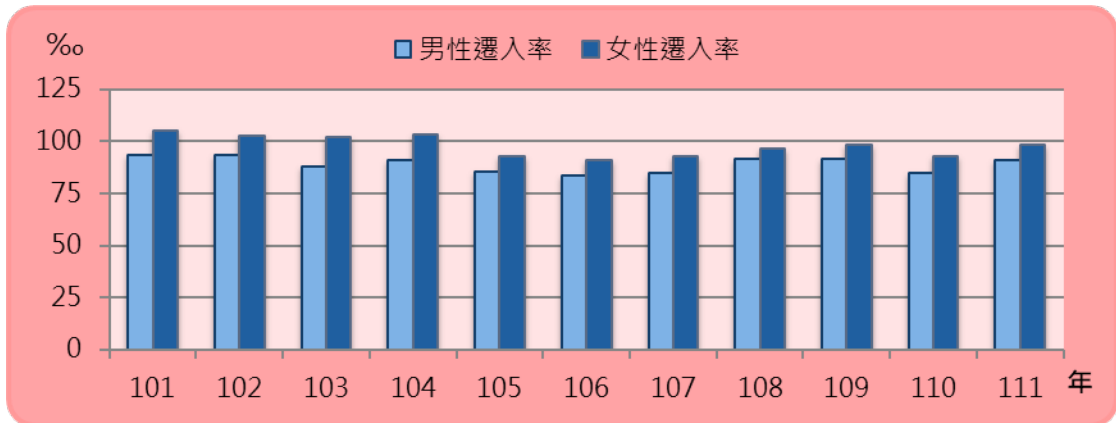
類別		3-3-1.人口消長							
項目	出生登記				出生嬰兒性比例	死亡登記			
	男		女			男		女	
	出生數	粗出生率	出生數	粗出生率		死亡數	粗死亡率	死亡數	粗死亡率
單位	人	%	人	%	男/百女	人	%	人	%
101年	840	11.08	804	9.90	104.48	339	4.47	250	3.08
102年	778	10.15	697	8.45	111.62	349	4.55	253	3.07
103年	827	10.69	748	8.95	110.56	395	5.10	272	3.26
104年	828	10.57	791	9.31	104.68	417	5.32	258	3.04
105年	788	9.93	704	8.16	111.93	393	4.95	285	3.30
106年	730	9.10	674	7.71	108.31	438	5.46	334	3.82
107年	681	8.40	588	6.64	115.82	455	5.61	297	3.35
108年	686	8.34	597	6.64	114.91	429	5.22	338	3.76
109年	612	7.33	579	6.34	105.70	424	5.08	319	3.49
110年	595	7.07	586	6.35	101.54	481	5.71	330	3.58
111年	595	7.04	521	5.61	114.20	477	5.65	380	4.09
資料區間	年	年	年	年	年	年	年	年	年
計算方式	分子	男性出生人數*1,000	女性出生人數	女性出生人數*1,000	男性出生人數*100	男性死亡人數	男性死亡人數*1,000	女性死亡人數	女性死亡人數*1,000
	分母	男性年中人口數	女性年中人口數	女性年中人口數	女性出生人數	男性年中人口數	男性年中人口數	女性年中人口數	女性年中人口數
資料來源	南屯區戶政事務所								
備註									

三、人口消長

本區 111 年男性遷入率為 91.21 %，女性遷入率為 98.59 %，男性遷入率較 110 年上升 6.26 個千分點，女性遷入率較 110 年上升 5.88 個千分點(如圖 13, 表 3-3-2)。

本區 111 年男性遷出率為 88.26 %，女性遷出率為 91.70 %，男性遷出率較 110 年上升 4.78 個千分點，女性遷出率較 110 年上升 1.44 個千分點(如圖 13, 表 3-3-2)。

圖 13 南屯區近年男、女遷入率



資料來源：南屯區戶政事務所

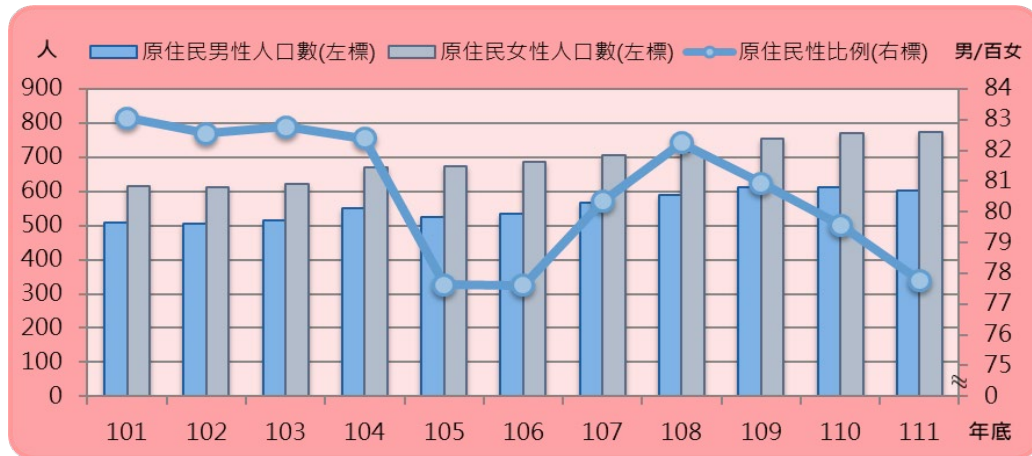
類別		3-3-2.人口消長											
項目	單位	遷入登記					遷出登記						
		男		女		男		女					
		遷入數	區內住址變更人數	遷入率	遷入數	區內住址變更人數	遷入率	遷出數	區內住址變更人數	遷出率	遷出數	區內住址變更人數	遷出率
人	人	%	人	人	%	人	人	%	人	人	%		
101年		4,843	2,264	93.78	5,837	2,699	105.06	4,217	2,264	85.52	4,986	2,699	94.58
102年		4,459	2,701	93.39	5,605	2,854	102.58	4,245	2,701	90.60	5,040	2,854	95.73
103年		4,598	2,228	88.20	5,668	2,860	102.08	4,225	2,228	83.38	4,995	2,860	94.03
104年		4,526	2,590	90.86	5,653	3,148	103.64	3,880	2,590	82.61	4,574	3,148	90.93
105年		4,285	2,489	85.39	5,099	2,898	92.66	3,722	2,489	78.29	4,366	2,898	84.17
106年		4,258	2,454	83.63	5,130	2,851	91.25	3,653	2,454	76.09	4,292	2,851	81.67
107年		4,428	2,444	84.74	5,364	2,886	93.12	3,870	2,444	77.86	4,581	2,886	84.29
108年		4,853	2,685	91.69	5,562	3,105	96.45	3,666	2,685	77.25	4,351	3,105	82.97
109年		4,970	2,709	91.96	5,880	3,133	98.72	4,023	2,709	80.62	4,745	3,133	86.29
110年		4,596	2,556	84.95	5,518	3,033	92.71	4,472	2,556	83.48	5,292	3,033	90.26
111年		5,099	2,607	91.21	6,206	2,950	98.59	4,850	2,607	88.26	5,566	2,950	91.70
資料區間	年	年	年	年	年	年	年	年	年	年	年	年	年
計算方式	分子	男性遷入人數	男性區內住址變更遷入人數	(男性遷入人數+男性區內住址變更遷入人數)*1,000	女性遷入人數	女性區內住址變更遷入人數	(女性遷入人數+女性區內住址變更遷入人數)*1,000	男性遷出人數	男性區內住址變更遷出人數	(男性遷出人數+男性區內住址變更遷出人數)*1,000	女性遷出人數	女性區內住址變更遷出人數	(女性遷出人數+女性區內住址變更遷出人數)*1,000
	分母			男性年中人口數			女性年中人口數			男性年中人口數			女性年中人口數
資料來源	南屯區戶政事務所												
備註	遷入區內住址變更人數=遷出區內住址變更人數												

四、原住民概況

(一)原住民人口數

本區 111 年底現住男性原住民人口數共 602 人(占 43.75%)，女性原住民人口數共 774 人(占 56.25%)，原住民性比例(男/百女)為 77.78，性比例較 110 年底下降 1.80(如圖 14, 表 3-4-1)。

圖 14 南屯區近年原住民人口數及性比例



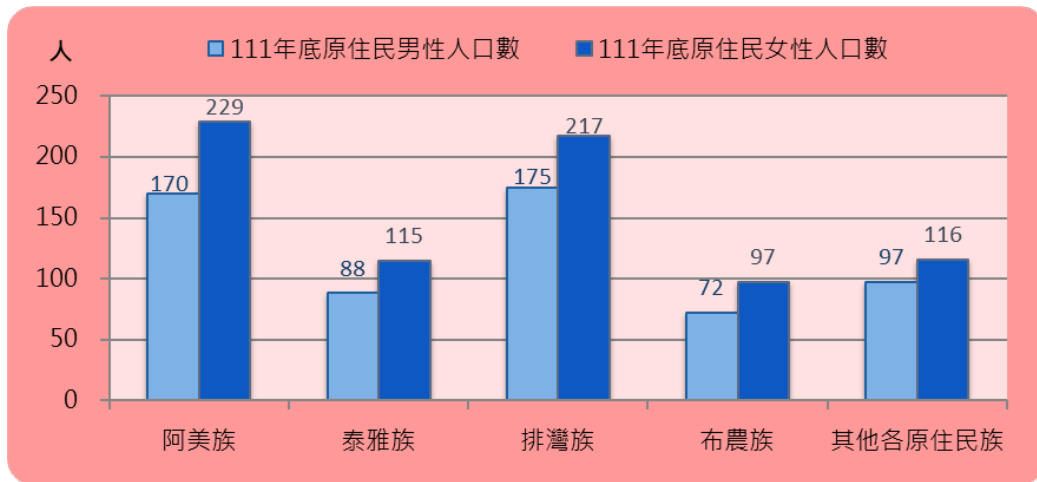
資料來源：南屯區戶政事務所

類別		3-4-1.原住民概況				
項目	平地原住民		山地原住民		原住民性比例	
	男	女	男	女		
單位	人	人	人	人	男/百女	
101年	265	322	245	292	83.06	
102年	261	320	245	293	82.54	
103年	267	319	247	302	82.77	
104年	276	342	276	328	82.39	
105年	250	324	274	351	77.63	
106年	260	334	274	354	77.62	
107年	279	341	289	366	80.34	
108年	288	344	300	371	82.24	
109年	302	366	309	389	80.93	
110年	320	373	292	396	79.58	
111年	298	369	304	405	77.78	
資料區間	年底	年底	年底	年底	年底	
計算方式	分子	男性平地原住民人口數	女性平地原住民人口數	男性山地原住民人口數	女性山地原住民人口數	男性原住民人口數 *100
	分母					女性原住民人口數
資料來源	南屯區戶政事務所					
備註						

(二)原住民族狀況

本區 111 年底原住民族以阿美族居大宗，阿美族 399 人，男性占 42.61%，女性占 57.39%，其次依序為排灣族 392 人，男性占 44.64%，女性占 55.36%、泰雅族 203 人，男性占 43.35%，女性占 56.65%、布農族 169 人，男性占 42.60%，女性占 57.40%（如圖 15, 表 3-4-2）。

圖 15 南屯區 111 年底原住民族人口概況



資料來源：行政院原住民族委員會

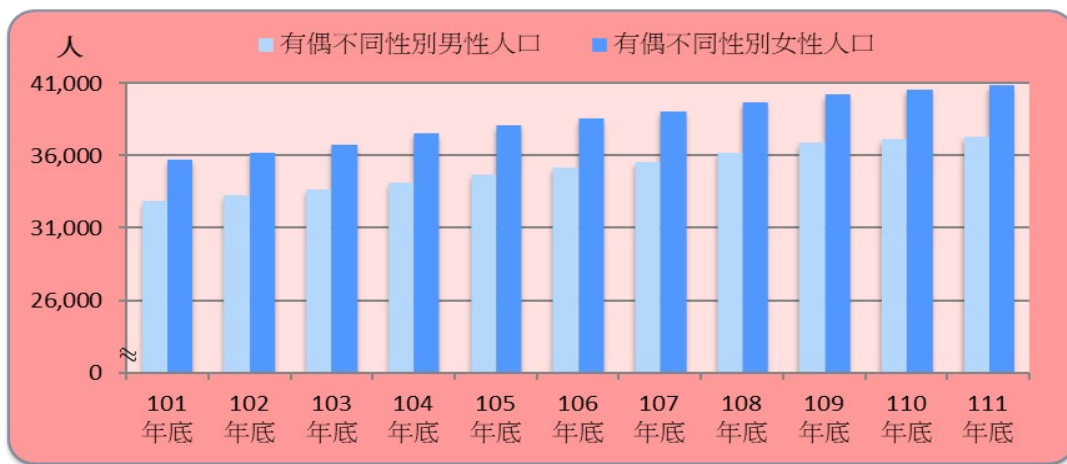
3-4-2.原住民族概況										
類別	原住民族人數									
	阿美族		泰雅族		排灣族		布農族		其他各原住民族	
	男	女	男	女	男	女	男	女	男	女
單位	人	人	人	人	人	人	人	人	人	人
101年	118	160	74	93	203	197	39	63	76	101
102年	122	157	72	97	192	196	42	63	78	100
103年	144	168	74	101	181	187	40	70	75	95
104年	148	184	77	108	193	194	46	68	88	116
105年	139	185	77	120	179	194	46	64	83	112
106年	145	190	80	128	174	191	49	65	86	114
107年	156	204	77	116	185	195	61	80	89	112
108年	155	201	86	109	196	204	58	87	93	114
109年	168	217	92	117	183	206	62	94	106	121
110年	178	222	84	113	180	223	64	91	106	120
111年	170	229	88	115	175	217	72	97	97	116
資料區間	年底	年底	年底	年底	年底	年底	年底	年底	年底	年底
計算方式	男性阿美族原住民族人數	女性阿美族原住民族人數	男性泰雅族原住民族人數	女性泰雅族原住民族人數	男性排灣族原住民族人數	女性排灣族原住民族人數	男性布農族原住民族人數	女性布農族原住民族人數	男性其他各原住民族人數	女性其他各原住民族人數
資料來源	行政院原住民族委員會									
備註										

五、婚姻狀況

本區 111 年底 15 歲以上男性人口數為 7 萬 233 人；15 歲以上女性人口數為 8 萬 16 人(如表 3-5)。

本區 111 年底有偶 15 歲以上人口為 7 萬 8,359 人，有偶不同性別男性人口為 3 萬 7,326 人(占 47.63%)、有偶不同性別女性人口為 4 萬 902 人(占 52.20%)、有偶相同性別男性人口為 33 人(占 0.04%)、有偶相同性別女性人口為 98 人(占 0.13%)(如圖 16, 表 3-5)。

圖 16 南屯區 111 年底有偶不同性別人口數



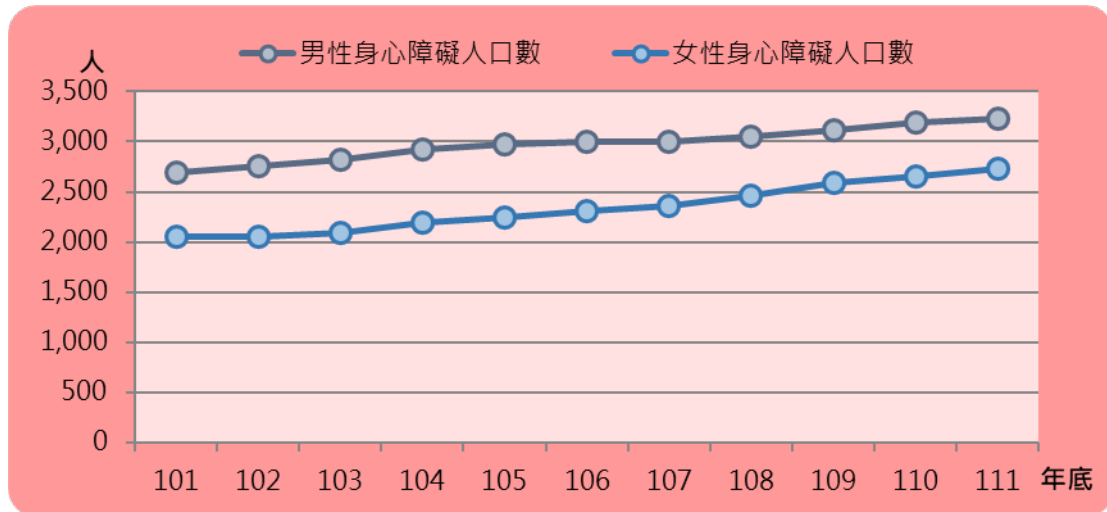
資料來源：南屯區戶政事務所

類別	3-5.婚姻狀況													
	15歲以上													
	未婚		有偶				離婚				喪偶			
			不同性別		相同性別		不同性別		相同性別		不同性別		相同性別	
男	女	男	女	男	女	男	女	男	女	男	女	男	女	
單位	人	人	人	人	人	人	人	人	人	人	人	人	人	人
101年	22,893	22,224	32,884	35,720	-	-	3,755	5,681	-	-	909	4,043	-	-
102年	23,345	22,619	33,265	36,201	-	-	3,819	5,872	-	-	958	4,162	-	-
103年	23,878	23,220	33,689	36,753	-	-	3,918	6,031	-	-	977	4,325	-	-
104年	24,639	23,903	34,148	37,553	-	-	4,067	6,124	-	-	1,012	4,532	-	-
105年	25,076	24,291	34,676	38,082	-	-	4,151	6,303	-	-	1,041	4,658	-	-
106年	25,564	24,747	35,127	38,596	-	-	4,238	6,474	-	-	1,068	4,806	-	-
107年	25,856	25,033	35,567	39,047	-	-	4,426	6,695	-	-	1,068	4,970	-	-
108年	26,251	25,453	36,201	39,673	8	48	4,630	6,972	1	-	1,119	5,110	-	-
109年	26,572	25,734	36,874	40,253	12	66	4,762	7,239	2	1	1,158	5,260	-	-
110年	26,568	25,617	37,133	40,561	23	71	4,834	7,387	3	5	1,182	5,412	-	-
111年	26,739	25,915	37,326	40,902	33	98	4,909	7,589	5	7	1,221	5,505	-	-
資料區間	年底	年底	年底	年底	年底	年底	年底	年底	年底	年底	年底	年底	年底	年底
計算方式	男性15歲以上未婚人口數	女性15歲以上未婚人口數	男性15歲以上有偶(不同性別)人口數	女性15歲以上有偶(不同性別)人口數	男性15歲以上有偶(相同性別)人口數	女性15歲以上有偶(相同性別)人口數	男性15歲以上離婚(不同性別)人口數	女性15歲以上離婚(不同性別)人口數	男性15歲以上離婚(相同性別)人口數	女性15歲以上離婚(相同性別)人口數	男性15歲以上喪偶(不同性別)人口數	女性15歲以上喪偶(不同性別)人口數	男性15歲以上喪偶(相同性別)人口數	女性15歲以上喪偶(相同性別)人口數
資料來源	南屯區戶政事務所													
備註														

六、身心障礙人口

本區111年底之男、女性身心障礙人口數分別為3,230人(占54.14%)及2,736人(占45.86%)，分別較110年底增加36人(1.13%)及增加83人(3.13%)(如圖17,表3-6)。

圖 17 南屯區近年身心障礙人口數



資料來源：市府社會局

類別	3-6.身心障礙人口	
項目	身心障礙人口數	
	男	女
單位	人	人
101年	2,699	2,052
102年	2,757	2,049
103年	2,825	2,097
104年	2,924	2,196
105年	2,968	2,243
106年	2,999	2,303
107年	2,994	2,363
108年	3,056	2,466
109年	3,119	2,588
110年	3,194	2,653
111年	3,230	2,736
資料區間	年底	年底
計算方式	男性身心障礙人口數	女性身心障礙人口數
資料來源	市府社會局	
備註		

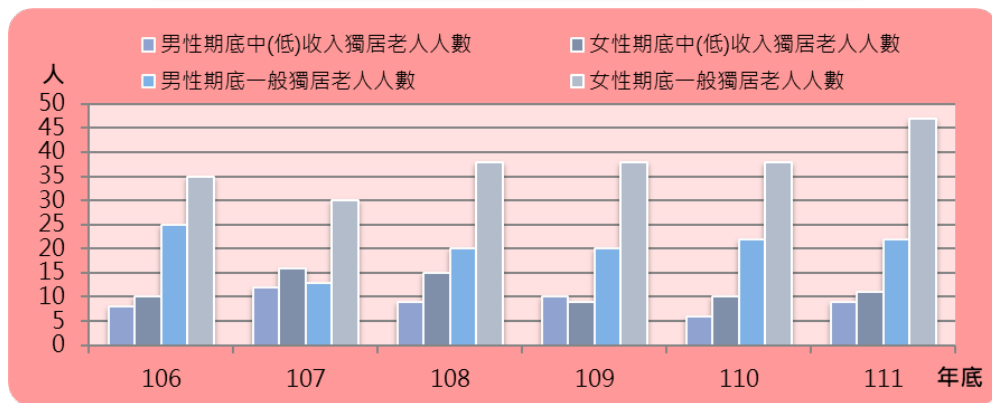
七、列冊需關懷獨居老人概況

本區 111 年底之男、女性列冊需關懷獨居老人(含具原住民、榮民(眷)身分)之人數分別為 31 人(占 34.83%)及 58 人(占 65.17%)(如表 3-7)。

男性人數較 110 年底增加 3 人(10.71%)，女性人數較 110 年底增加 10 人(20.83%)。

中低收入列冊需關懷獨居老人男、女性人數分別為 9 人(占 45.00%)及 11 人(占 55.00%)；一般列冊需關懷獨居老男、女性人數分別為 22 人(占 31.88%)及為 47 人(占 68.12%) (如圖 18, 表 3-7)。

圖 18 南屯區近年獨居老人人數



資料來源：本所社會課

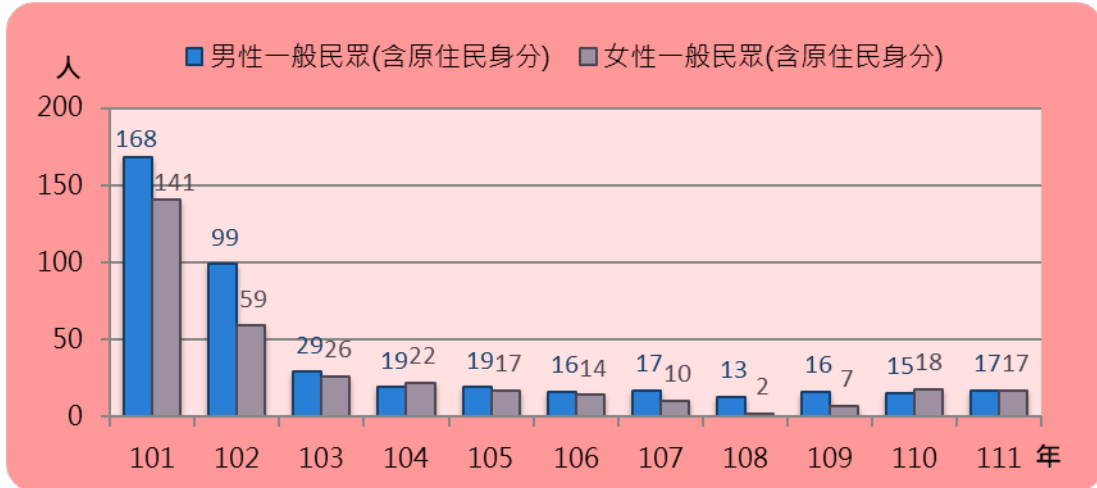
類別	3-7.列冊需關懷獨居老人概況							
	獨居老人人數 (含具原住民、榮民(眷)身分)				具榮民(眷)身分 獨居老人人數 ^註		具原住民身分 獨居老人人數 ^註	
	中(低)收入		一般		男	女	男	女
	男	女	男	女				
單位	人	人	人	人	人	人	人	
101年	11	13	5	12	29	-	-	-
102年	8	7	17	11	3	-	-	-
103年	11	8	7	14	8	1	-	-
104年	13	12	12	28	3	-	-	1
105年	17	16	18	36	2	-	-	-
106年	8	10	25	35	1	-	-	-
107年	12	16	13	30	3	-	-	-
108年	9	15	20	38	2	-	-	-
109年	10	9	20	38	1	1	-	-
110年	6	10	22	38	-	-	-	-
111年	9	11	22	47	-	-	-	-
資料區間	年底	年底	年底	年底	年底	年底	年底	年底
計算方式	男性中(低)收入獨居老人人數	女性中(低)收入獨居老人人數	男性一般獨居老人人數	女性一般獨居老人人數	男性具榮民(眷)身分獨居老人人數	女性具榮民(眷)身分獨居老人人數	男性具原住民身分獨居老人人數	女性具原住民身分獨居老人人數
資料來源	本所社會課							
備註	10730-04-07-3							

註：106 年以後榮民(眷)、原住民之身分人數可與其他分類重複計算，因此獨居老人總人數=中(低)收入+一般人數；105 年以前未有原住民身分分類，因此獨居老人總人數=中(低)收入+一般+ 榮民(眷)人數。

八、申請急難救助概況

本區 111 年申請急難救助之民眾(含原住民身分)男性人數為 17 人(占 50.00%)，女性人數為 17 人(占 50.00%) (如圖 19, 表 3-8)。

圖 19 南屯區近年申請急難救助人數



資料來源：本所社會課

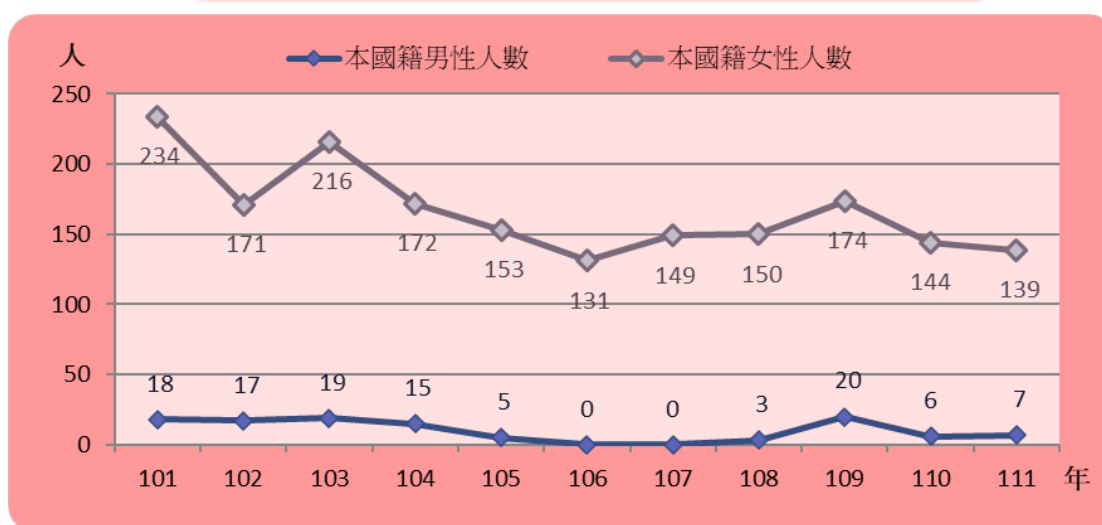
類別	3-8.申請急難救助概況					
	一般民眾 (含原住民身分)		榮民 (含原住民身分)		原住民	
	男	女	男	女	男	女
項目	人	人	人	人	人	人
單位	人	人	人	人	人	人
101年	168	141	-	-	-	-
102年	99	59	-	-	-	-
103年	29	26	-	-	-	-
104年	19	22	-	-	-	-
105年	19	17	-	-	-	-
106年	16	14	-	-	-	-
107年	17	10	-	-	-	-
108年	13	2	-	-	-	-
109年	16	7	-	-	-	-
110年	15	18	-	-	-	-
111年	17	17	-	-	-	-
資料區間	年	年	年	年	年	年
計算方式	男性一般民眾(含原住民身分)申請急難救助人數	女性一般民眾(含原住民身分)申請急難救助人數	男性榮民(含原住民身分)申請急難救助人數	女性榮民(含原住民身分)申請急難救助人數	男性原住民申請急難救助人數	女性原住民申請急難救助人數
資料來源	本所社會課					
備註	10720-04-01-3					

九、申請特殊境遇家庭扶助服務概況

(一)申請特殊境遇家庭扶助服務人數

本區 111 年特殊境遇家庭扶助服務，本國籍民眾(含原住民身分)，扶助男性民眾人數為 7 人(占 4.79%)，扶助女性人數為 139 人(占 95.21%) (如圖 20, 表 3-9-1)。

圖 20 南屯區近年申請特殊境遇家庭扶助服務人數



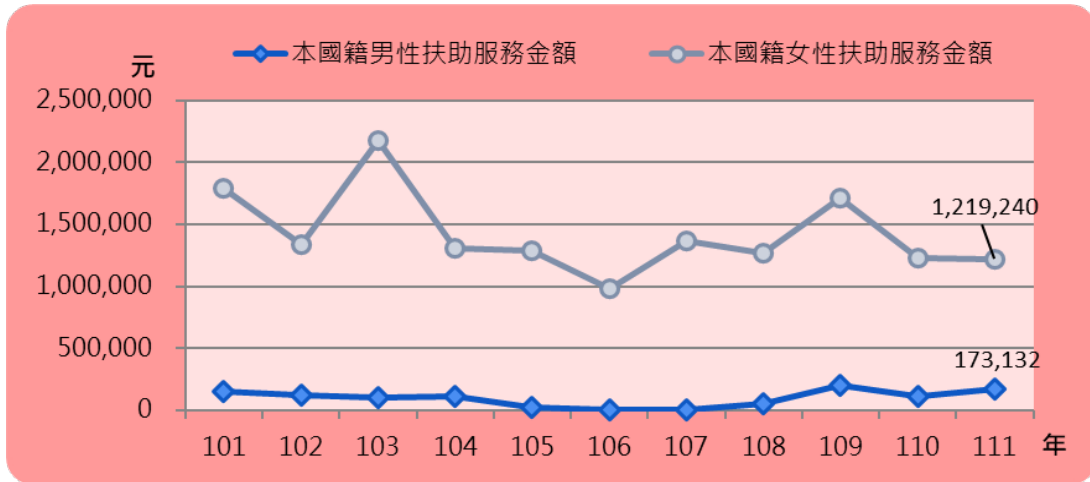
資料來源：本所社會課

3-9-1.申請特殊境遇家庭扶助服務概況										
類別	特殊境遇家庭扶助服務									
	本國籍						大陸籍(含港澳)		外國籍	
	一般民眾		原住民							
項目	男	女	男	女	男	女	男	女	男	女
單位	人	人	人	人	人	人	人	人	人	人
101年	18	234	17	221	1	13	-	-	-	-
102年	17	171	17	159	-	12	-	-	-	-
103年	19	216	19	202	-	14	-	-	-	-
104年	15	172	15	160	-	12	-	-	-	-
105年	5	153	5	140	-	13	-	-	-	-
106年	-	131	-	119	-	12	-	-	2	-
107年	-	149	-	144	-	5	-	-	-	-
108年	3	150	3	145	-	5	-	-	-	-
109年	20	174	20	165	-	9	-	-	-	-
110年	6	144	6	140	-	4	-	-	-	-
111年	7	139	7	129	-	10	-	-	-	1
資料區間	年	年	年	年	年	年	年	年	年	年
計算方式	本國籍男性申請特殊境遇家庭扶助服務人數	本國籍女性申請特殊境遇家庭扶助服務人數	一般民眾男性申請特殊境遇家庭扶助服務人數	一般民眾女性申請特殊境遇家庭扶助服務人數	原住民男性申請特殊境遇家庭扶助服務人數	原住民女性申請特殊境遇家庭扶助服務人數	大陸籍(含港澳)男性申請特殊境遇家庭扶助服務人數	大陸籍(含港澳)女性申請特殊境遇家庭扶助服務人數	外國籍男性申請特殊境遇家庭扶助服務人數	外國籍女性申請特殊境遇家庭扶助服務人數
資料來源	本所社會課									
備註	10730-06-06-3									

(二)申請特殊境遇家庭扶助服務—扶助金額

本區 111 年特殊境遇家庭扶助服務，本國籍民眾(含原住民身分)，扶助男性民眾金額為 17 萬 3,132 元(占 12.43%)，扶助女性民眾金額為 121 萬 9,240 元(占 87.57%) (如圖 21, 表 3-9-2)。

圖 21 南屯區近年本國籍申請特殊境遇家庭扶助金額



資料來源：本所社會課

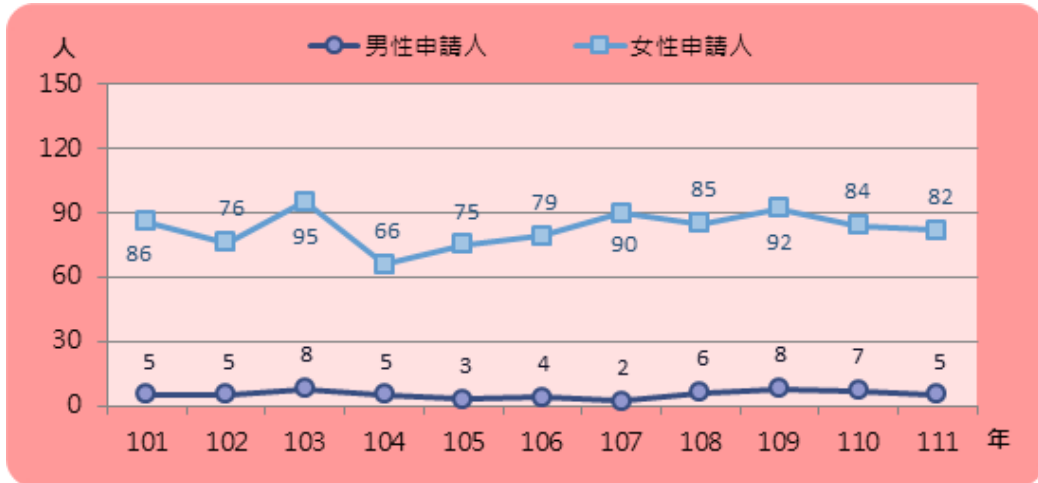
3-9-2.申請特殊境遇家庭扶助服務概況										
項目	特殊境遇家庭扶助服務金額									
	本國籍						大陸籍(含港澳)		外國籍	
			一般民眾		原住民					
	男	女	男	女	男	女	男	女	男	女
單位	元	元	元	元	元	元	元	元	元	元
101年	151,962	1,790,859	121,053	1,692,342	30,909	98,517	-	-	-	-
102年	120,585	1,335,678	120,585	1,267,341	-	68,337	-	-	-	-
103年	105,212	2,179,233	105,212	2,108,352	-	70,881	-	-	-	-
104年	116,067	1,304,268	116,067	1,233,564	-	70,704	-	-	-	-
105年	26,013	1,285,878	26,013	1,209,840	-	76,038	-	-	-	-
106年	-	978,372	-	906,938	-	71,434	-	-	26,168	-
107年	-	1,368,107	-	1,304,668	-	63,439	-	-	-	-
108年	50,679	1,271,097	50,679	1,215,751	-	55,346	-	-	-	-
109年	197,056	1,708,788	197,056	1,619,780	-	89,008	-	-	-	-
110年	116,376	1,226,869	116,376	1,198,069	-	28,800	-	-	-	-
111年	173,132	1,219,240	173,132	1,112,224	-	107,016	-	-	-	46,416
資料區間	年	年	年	年	年	年	年	年	年	年
計算方式	本國籍男性申請特殊境遇家庭扶助服務金額	本國籍女性申請特殊境遇家庭扶助服務金額	一般民眾男性申請特殊境遇家庭扶助服務金額	一般民眾女性申請特殊境遇家庭扶助服務金額	原住民男性申請特殊境遇家庭扶助服務金額	原住民女性申請特殊境遇家庭扶助服務金額	大陸籍(含港澳)男性申請特殊境遇家庭扶助服務金額	大陸籍(含港澳)女性申請特殊境遇家庭扶助服務金額	外國籍男性申請特殊境遇家庭扶助服務金額	外國籍女性申請特殊境遇家庭扶助服務金額
資料來源	本所社會課									
備註	10730-06-06-3									

十、特殊境遇家庭概況

本區 111 年特殊境遇家庭之男性申請人數為 5 人(占 5.75%)，女性申請人數為 82 人(占 94.25%) (如圖 22, 表 3-10)。

以扶養之子女人數觀之：扶養之子女男性人數為 52 人(占 44.83%)，女性人數為 64 人(占 55.17%) (如表 3-10)。

圖 22 南屯區近年特殊境遇家庭概況



資料來源：本所社會課

類別	3-10.特殊境遇家庭概況					
項目	特殊境遇家庭概況					
	申請人		扶養子女人數		扶養孫子女人數	
	男	女	男	女	男	女
單位	人	人	人	人	人	人
101年	5	86	6	4	-	-
102年	5	76	40	44	-	-
103年	8	95	91	82	-	-
104年	5	66	67	64	-	-
105年	3	75	55	55	-	-
106年	4	79	52	56	-	-
107年	2	90	58	69	-	-
108年	6	85	71	71	-	-
109年	8	92	72	77	-	-
110年	7	84	62	76	-	-
111年	5	82	52	64	-	-
資料區間	年	年	年	年	年	年
計算方式	特殊境遇家庭男性申請人數	特殊境遇家庭女性申請人數	特殊境遇家庭扶養男性子女人數	特殊境遇家庭扶養女性子女人數	特殊境遇家庭扶養孫子人數	特殊境遇家庭扶養孫女人數
資料來源	本所社會課					
備註	10730-06-08-3					

十一、原住民低收入戶及身心障礙者

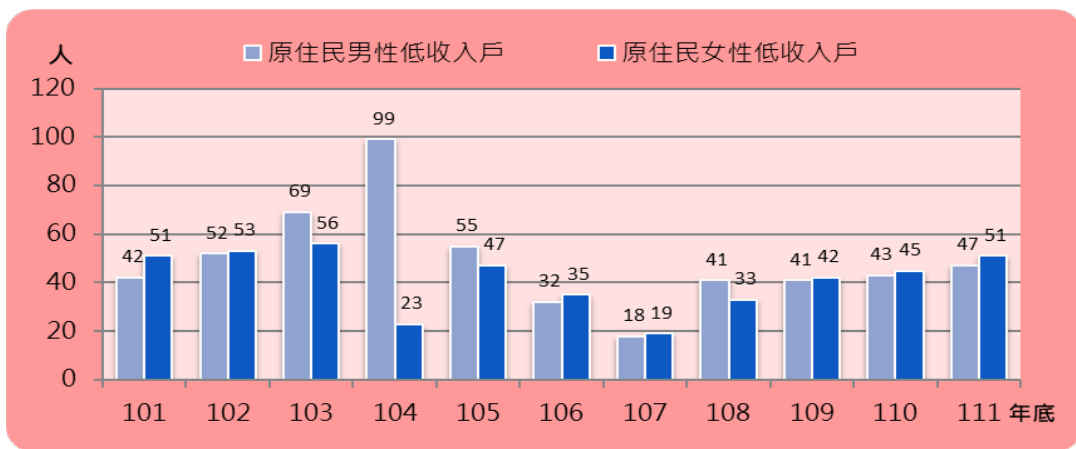
(一)原住民低收入戶者

本區 111 年底之原住民低收入戶男性人數為 47 人(占 47.96%)，女性人數為 51 人(占 52.04%) (如圖 23, 表 3-11)。

(二)原住民身心障礙者

本區 111 年底之原住民身心障礙者男性人數為 8 人(占 80.00%)，女性人數為 2 人(占 20.00%) (如表 3-11)。

圖 23 南屯區近年原住民低收入戶人數



資料來源：本所社會課

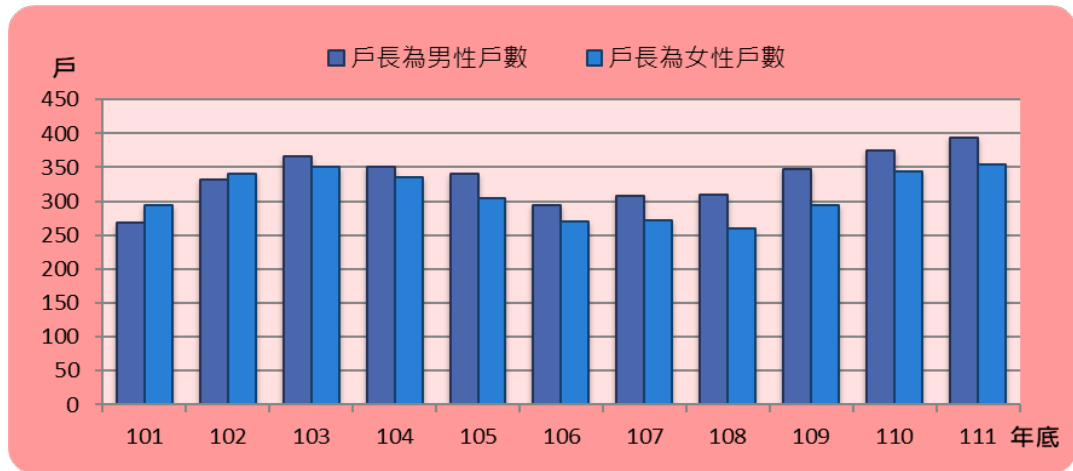
類別	3-11.原住民低收入戶及身心障礙者			
	低收入戶		身心障礙者人數	
項目	男	女	男	女
單位	人	人	人	人
101年	42	51	3	2
102年	52	53	22	37
103年	69	56	14	8
104年	99	23	17	9
105年	55	47	20	10
106年	32	35	18	15
107年	18	19	19	16
108年	41	33	21	18
109年	41	42	2	5
110年	43	45	7	3
111年	47	51	8	2
資料區間	年底	年底	年底	年底
計算方式	男性原住民低收入戶人數	女性原住民低收入戶人數	男性原住民身心障礙人數	女性原住民身心障礙人數
資料來源	市府社會局			
備註	10730-09-04-3			

十二、低收入戶

(一) 低收入戶戶數

本區 111 年底之低收入戶戶數(以戶長為統計對象)男性為 394 戶(占 52.67%)，女性為 354 戶(占 47.33%)，低收入戶戶數(以戶長為統計對象)與 110 年底比較：男、女性分別較 110 年底增加 19 戶(5.07%)，及較上年底增加 10 戶(2.91%) (如圖 24, 表 3-12-1)。

圖 24 南屯區近年低收入戶戶數



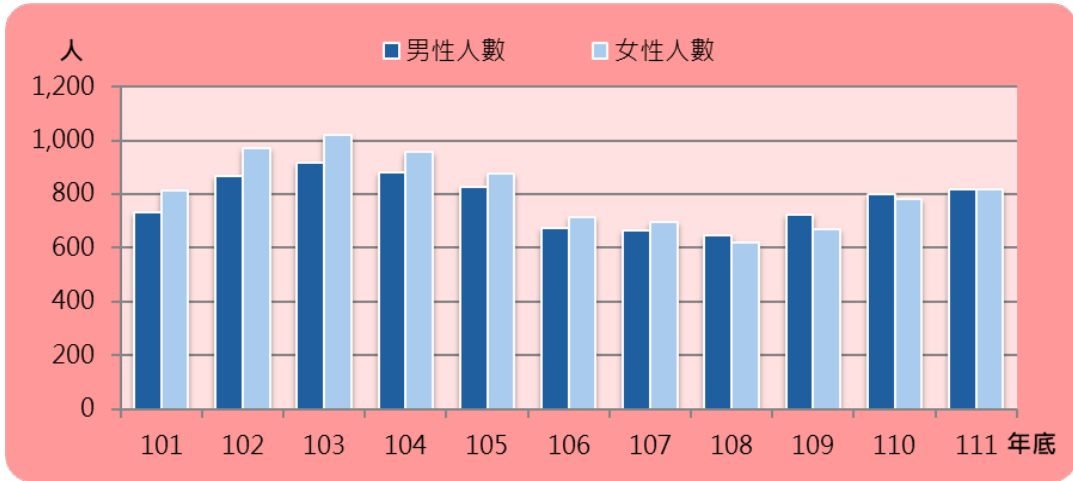
資料來源：本所社會課

類別	3-12-1. 低收入戶							
	低收入戶戶數(以戶長為統計對象)							
	戶數		第一款戶數		第二款戶數		第三款戶數	
	男	女	男	女	男	女	男	女
單位	戶	戶	戶	戶	戶	戶	戶	戶
101年	268	295	14	12	96	107	158	176
102年	332	341	17	10	123	123	192	208
103年	367	351	22	9	135	119	210	223
104年	351	336	19	8	122	107	210	221
105年	340	305	16	6	111	80	213	219
106年	294	270	11	6	106	65	177	199
107年	308	272	13	5	105	72	190	195
108年	309	260	11	4	118	77	180	179
109年	348	294	13	7	144	80	191	207
110年	375	344	26	20	148	85	201	239
111年	394	354	26	18	158	90	210	246
資料區間	年底	年底	年底	年底	年底	年底	年底	年底
計算方式	男性低收入戶戶數	女性低收入戶戶數	男性第一款低收入戶戶數	女性第一款低收入戶戶數	男性第二款低收入戶戶數	女性第二款低收入戶戶數	男性第三款低收入戶戶數	女性第三款低收入戶戶數
資料來源	本所社會課							
備註								

(二)低收入戶人數

本區 111 年底之低收入戶人數男性為 817 人(占 49.94%)，女性為 819 人(占 50.06%)。低收入戶人數與 110 年底比較：男、女性分別較 110 年底增加 18 人(2.25%)及較 110 年底增加 38 人(4.87%) (如圖 25, 表 3-12-2)。

圖 25 南屯區近年低收入戶人數



資料來源：本所社會課

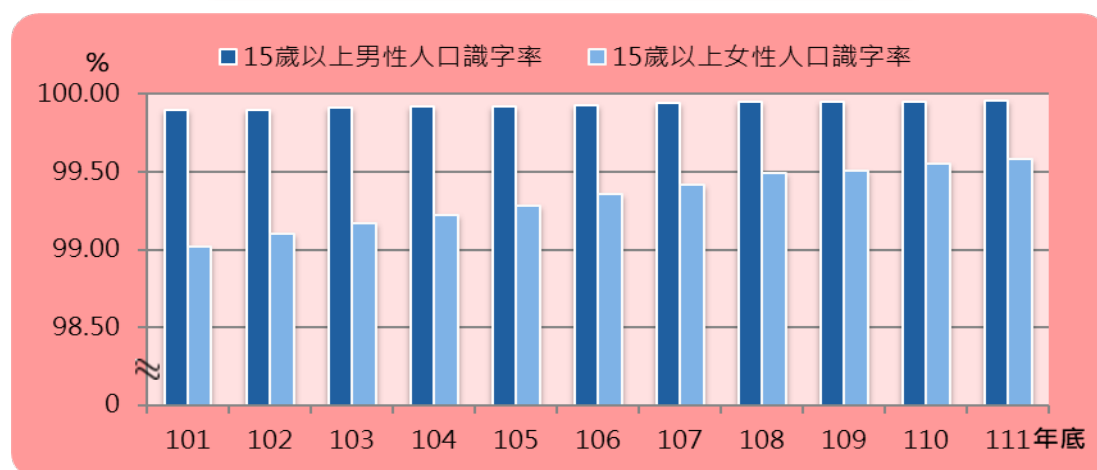
類別	3-12-2.低收入戶							
	低收入戶人數							
	人數		第一款人數		第二款人數		第三款人數	
	男	女	男	女	男	女	男	女
單位	人	人	人	人	人	人	人	人
101年	734	815	16	15	254	282	464	518
102年	868	973	19	12	301	313	548	648
103年	919	1019	22	9	297	314	600	696
104年	883	956	19	8	252	261	612	687
105年	825	878	16	6	206	185	603	687
106年	673	716	11	6	163	134	499	576
107年	667	696	13	5	160	138	494	553
108年	647	619	11	4	168	132	468	483
109年	723	668	13	7	209	138	501	523
110年	799	781	26	20	223	153	550	608
111年	817	819	26	18	225	163	566	638
資料區間	年底	年底	年底	年底	年底	年底	年底	年底
計算方式	男性低收入戶人數	女性低收入戶人數	男性第一款低收入戶人數	女性第一款低收入戶人數	男性第二款低收入戶人數	女性第二款低收入戶人數	男性第三款低收入戶人數	女性第三款低收入戶人數
資料來源	本所社會課							
備註								

一、教育程度

(一)識字率

本區 111 年底 15 歲以上現住男、女性識字率分別為 99.96%及 99.58%，男性識字率高出女性識字率 0.38 個百分點。與 110 年底比較，男性識字率增加 0.01 個百分點；女性識字率增加 0.03 個百分點(如圖 26, 表 4-1-1)。

圖 26 南屯區近年 15 歲以上人口識字率



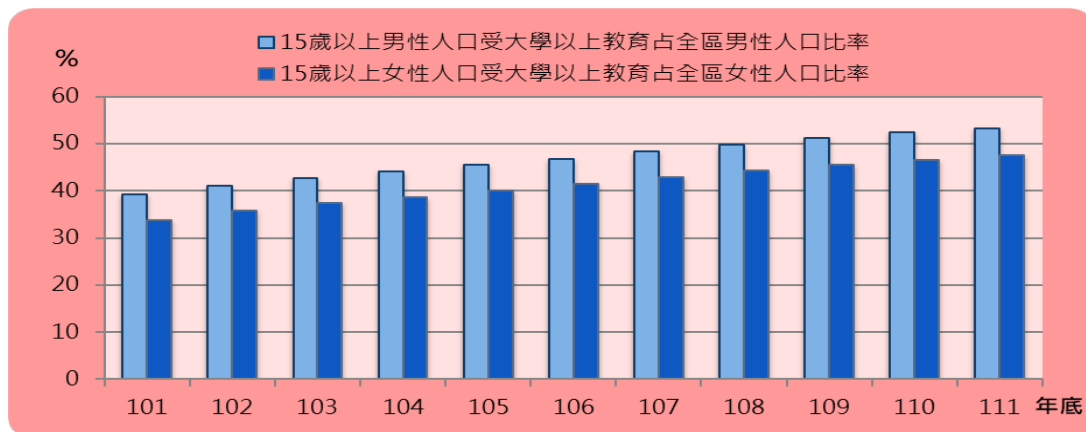
資料來源：南屯區戶政事務所

類別		4-1-1.教育程度	
項目		15歲以上人口識字率	
單位		男	女
單位		%	%
101年		99.90	99.02
102年		99.90	99.10
103年		99.91	99.17
104年		99.92	99.22
105年		99.92	99.29
106年		99.93	99.36
107年		99.94	99.42
108年		99.95	99.49
109年		99.95	99.51
110年		99.95	99.55
111年		99.96	99.58
資料區間		年底	年底
計算方式	分子	15歲以上識字教育程度男性人口數*100	15歲以上識字教育程度女性人口數*100
	分母	15歲以上男性人口數	15歲以上女性人口數
資料來源		南屯區戶政事務所	
備註			

(二)受大學以上教育

本區 111 年底 15 歲以上現住男、女性受大學以上教育分別占全區人口比率為 53.25%及 47.62%，男性受大學以上教育高出女性受大學以上教育 5.63 個百分點。與 110 年底比較，男性受大學以上教育增加 0.88 個百分點；女性受大學以上教育增加 1.02 個百分點(如圖 27, 表 4-1-2)。

圖 27 南屯區近年 15 歲以上人口受大學以上教育占全區人口比率



資料來源：南屯區戶政事務所

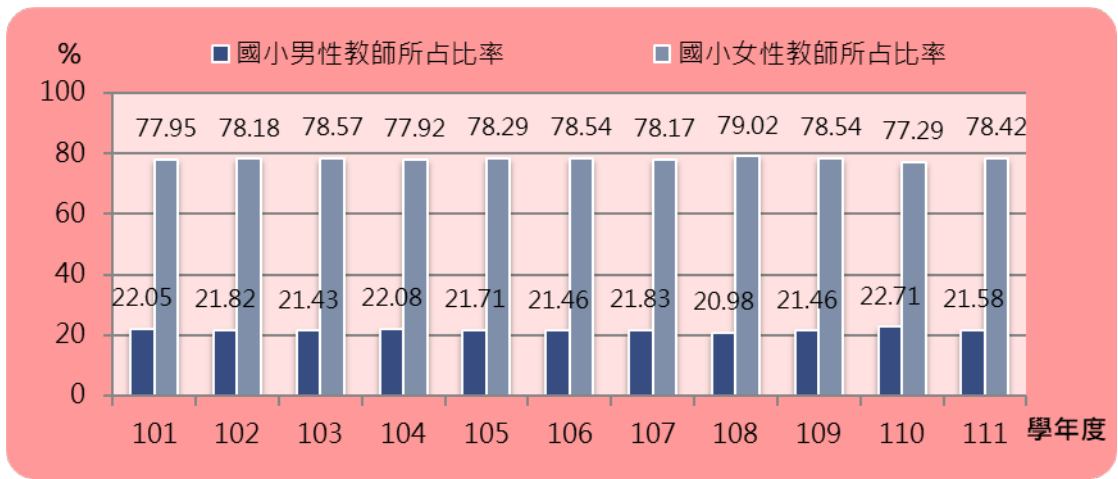
類別		4-1-2.教育程度	
項目		15歲以上人口受大學以上教育占全區人口比率	
		男	女
單位		%	%
101年		39.21	33.74
102年		41.13	35.75
103年		42.77	37.40
104年		44.11	38.69
105年		45.58	40.06
106年		46.79	41.51
107年		48.32	42.86
108年		49.80	44.22
109年		51.13	45.52
110年		52.37	46.60
111年		53.25	47.62
資料區間		年底	年底
計算方式	分子	15歲以上大學以上教育程度男性人口數*100	15歲以上大學以上教育程度女性人口數*100
	分母	15歲以上男性全區人口數	15歲以上女性全區人口數
資料來源		南屯區戶政事務所	
備註			

二、國小教育

(一)教師人數

本區 111 學年度國小教師人數男、女性人數分別為 202 人(占 21.58%)及 734 人(占 78.42%) (如圖 28, 表 4-2-1)。

圖 28 南屯區近年國小教師一男、女所占比率

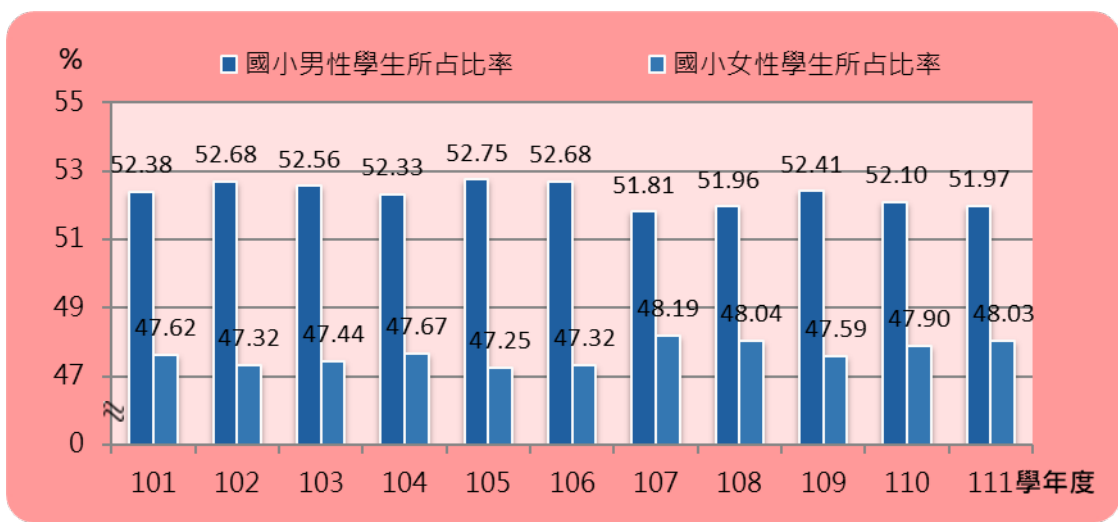


資料來源：教育部統計處

(二)學生人數

本區 111 學年度國小學生人數男、女性人數分別為 7,142 人(占 51.97%)及 6,601 人(占 48.03%) (如圖 29, 表 4-2-1)。

圖 29 南屯區近年國小學生一男、女所占比率



資料來源：教育部統計處

類別		4-2-1.國小教育							
項目	教師數				學生數				
	男		女		男		女		
		所占比率		所占比率		所占比率		所占比率	
單位	人	%	人	%	人	%	人	%	
101年	196	22.05	693	77.95	7,762	52.38	7,058	47.62	
102年	192	21.82	688	78.18	7,358	52.68	6,609	47.32	
103年	195	21.43	715	78.57	7,144	52.56	6,448	47.44	
104年	200	22.08	706	77.92	6,940	52.33	6,321	47.67	
105年	193	21.71	696	78.29	6,842	52.75	6,128	47.25	
106年	188	21.46	688	78.54	6,568	52.68	5,899	47.32	
107年	193	21.83	691	78.17	6,542	51.81	6,086	48.19	
108年	188	20.98	708	79.02	6,661	51.96	6,159	48.04	
109年	191	21.46	699	78.54	6,747	52.41	6,127	47.59	
110年	208	22.71	708	77.29	6,950	52.10	6,390	47.90	
111年	202	21.58	734	78.42	7,142	51.97	6,601	48.03	
資料區間	學年度	學年度	學年度	學年度	學年度	學年度	學年度	學年度	
計算方式	分子	男性公私立國小教師數	男性公私立國小教師數*100	女性公私立國小教師數	女性公私立國小教師數*100	男性公私立國小學生數	男性公私立國小學生數*100	女性公私立國小學生數	女性公私立國小學生數*100
	分母	公私立國小教師數	公私立國小教師數	公私立國小教師數	公私立國小教師數	公私立國小學生數	公私立國小學生數	公私立國小學生數	公私立國小學生數
資料來源	教育部統計處								
備註									

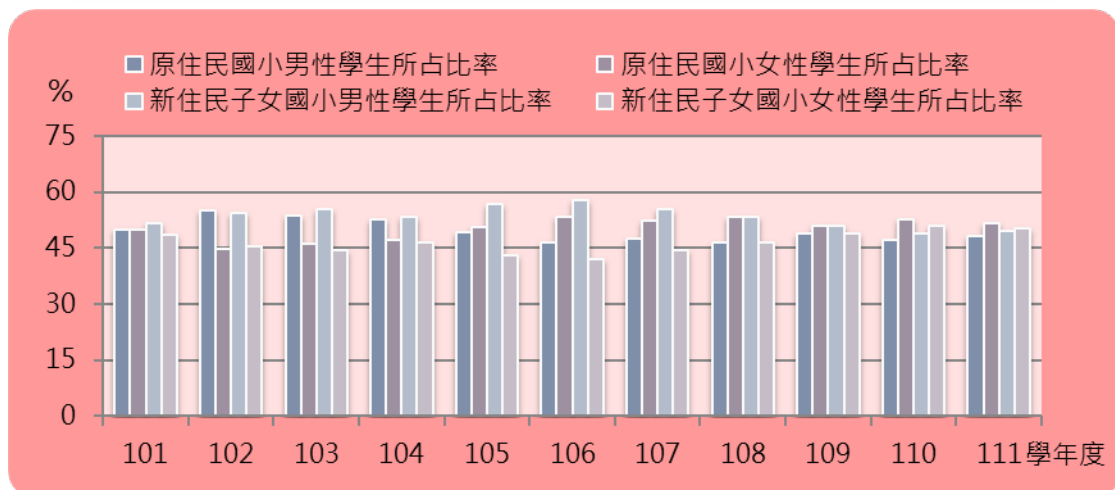
(三)原住民學生人數

本區 111 學年度國小原住民學生人數男、女性人數分別為 87 人(占 48.33%)及 93 人(占 51.67%) (如圖 30, 表 4-2-2)。

(四)新住民子女學生人數

本區 111 學年度國小新住民子女學生人數男、女性人數分別為 325 人(占 49.54%)及 331 人(占 50.46%) (如圖 30, 表 4-2-2)。

圖 30 南屯區近年原住民及新住民子女國小學生一男、女所占比率



資料來源：教育部統計處

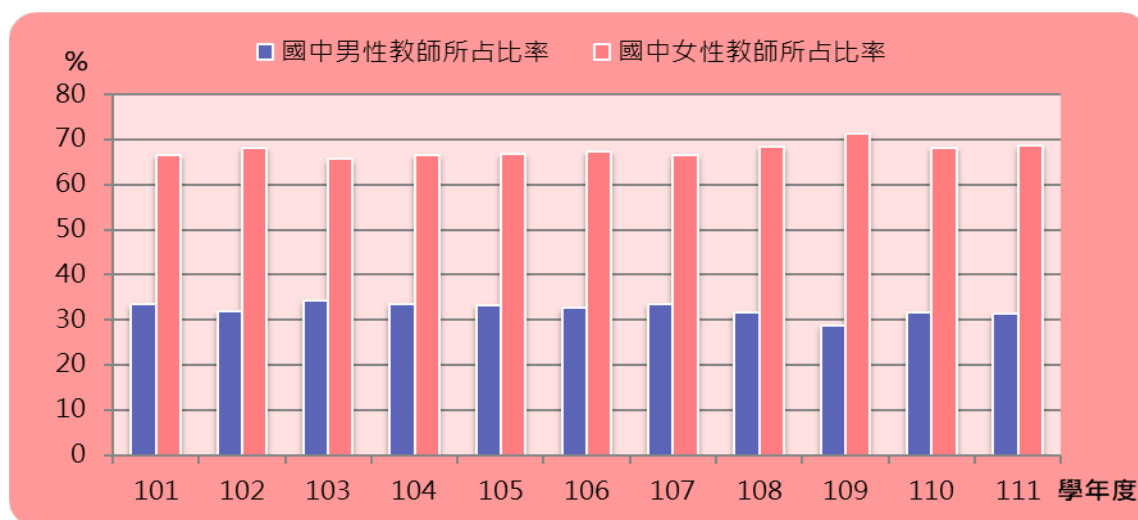
類別		4-2-2.國小教育							
項目	原住民學生數				新住民子女學生數				
	男		女		男		女		
	所占比率	所占比率	所占比率	所占比率					
單位	人	%	人	%	人	%	人	%	
101年	77	50.00	77	50.00	416	51.55	391	48.45	
102年	87	55.06	71	44.94	438	54.61	364	45.39	
103年	86	53.75	74	46.25	436	55.40	351	44.60	
104年	87	52.73	78	47.27	409	53.46	356	46.54	
105年	79	49.38	81	50.63	418	56.95	316	43.05	
106年	75	46.58	86	53.42	387	57.85	282	42.15	
107年	78	47.56	86	52.44	383	55.59	306	44.41	
108年	77	46.67	88	53.33	352	53.33	308	46.67	
109年	83	49.11	86	50.89	325	51.10	311	48.90	
110年	82	47.13	92	52.87	313	48.98	326	51.02	
111年	87	48.33	93	51.67	325	49.54	331	50.46	
資料區間	學年度	學年度	學年度	學年度	學年度	學年度	學年度	學年度	
計算方式	分子	男性公私立國小原住民學生數*100	女性公私立國小原住民學生數	女性公私立國小原住民學生數*100	男性公私立國小新住民子女學生數	男性公私立國小新住民子女學生數*100	女性公私立國小新住民子女學生數	女性公私立國小新住民子女學生數*100	
	分母	公私立國小原住民學生數	公私立國小原住民學生數	公私立國小原住民學生數	公私立國小新住民子女學生數	公私立國小新住民子女學生數	公私立國小新住民子女學生數	公私立國小新住民子女學生數	
資料來源	教育部統計處								
備註									

三、國中教育

(一)教師人數

本區 111 學年度國中教師人數男、女性人數分別為 116 人(占 31.44%) 及 253 人(占 68.56%) (如圖 31, 表 4-3-1)。

圖 31 南屯區近年國中教師一男、女所占比率

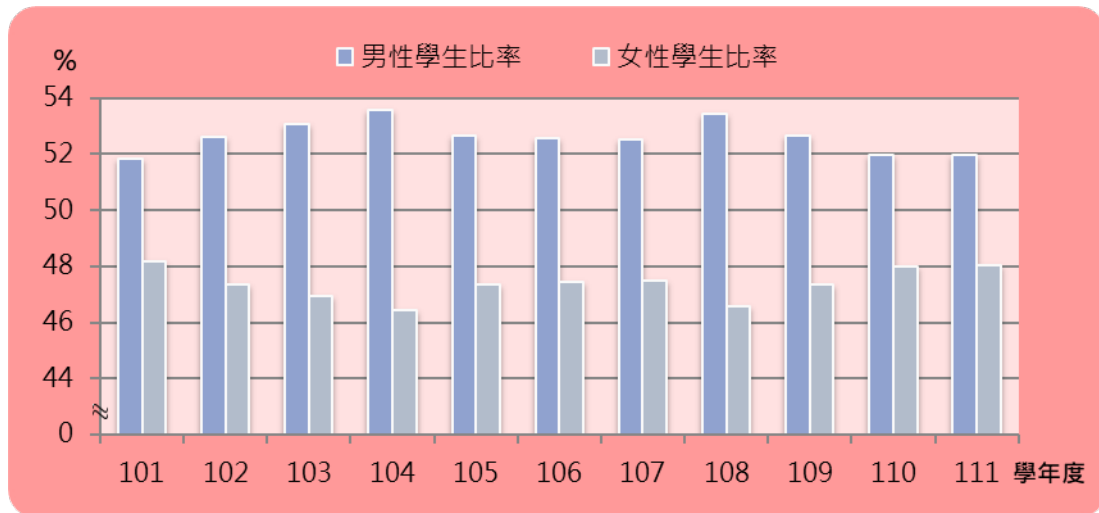


資料來源：教育部統計處

(二)學生人數

本區 111 學年度國中學生人數男、女性人數分別為 2,804 人(占 51.96%)及 2,592 人(占 48.04%) (如圖 32, 表 4-3-1)。

圖 32 南屯區近年國中學生一男、女所占比率



資料來源：教育部統計處

類別		4-3-1.國中教育							
項目	單位	教師數				學生數			
		男		女		男		女	
		所占比率	所占比率	所占比率	所占比率				
單位	人	%	人	%	人	%	人	%	
101年	126	33.42	251	66.58	3,568	51.82	3,318	48.18	
102年	127	31.83	272	68.17	3,681	52.63	3,313	47.37	
103年	135	34.18	260	65.82	3,546	53.08	3,134	46.92	
104年	130	33.51	258	66.49	3,289	53.58	2,849	46.42	
105年	120	33.24	241	66.76	2,898	52.67	2,604	47.33	
106年	116	32.77	238	67.23	2,854	52.55	2,577	47.45	
107年	114	33.43	227	66.57	2,776	52.50	2,512	47.50	
108年	112	31.73	241	68.27	2,832	53.44	2,467	46.56	
109年	118	28.71	293	71.29	3,419	52.66	3,073	47.34	
110年	114	31.75	245	68.25	2,815	51.99	2,599	48.01	
111年	116	31.44	253	68.56	2,804	51.96	2,592	48.04	
資料區間	學年度	學年度	學年度	學年度	學年度	學年度	學年度	學年度	學年度
計算方式	分子	男性公私立國中教師數*100	女性公私立國中教師數	女性公私立國中教師數*100	男性公私立國中學生數	男性公私立國中學生數*100	女性公私立國中學生數	女性公私立國中學生數*100	
	分母	公私立國中教師數	公私立國中教師數	公私立國中教師數	公私立國中學生數	公私立國中學生數	公私立國中學生數	公私立國中學生數	
資料來源	教育部統計處								
備註									

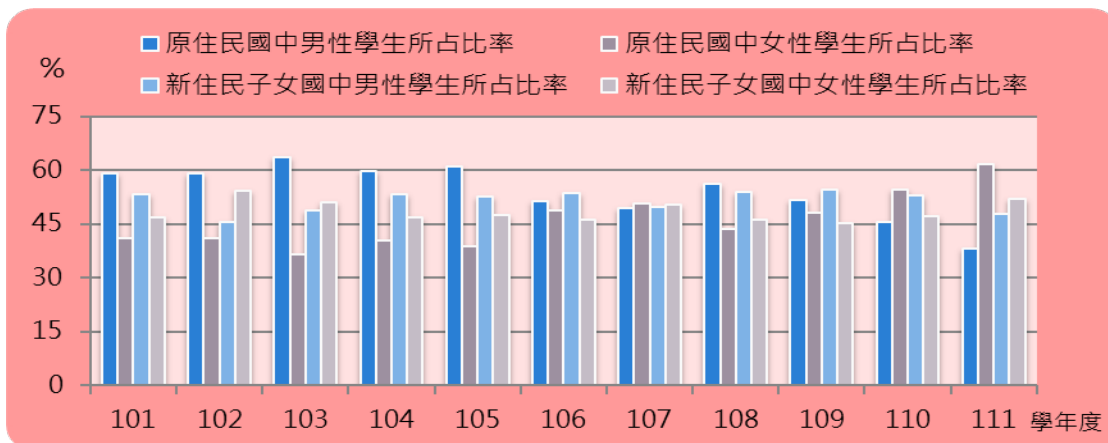
(三)原住民學生人數

本區 111 學年度國中原住民學生人數男、女性人數分別為 26 人 (占 38.24%)及 42 人(占 61.76%) (如圖 33,表 4-3-2)。

(四)新住民子女學生人數

本區 111 學年度國中新住民子女學生人數男、女性人數分別為 92 人(占 47.92%)及 100 人(占 52.08%) (如圖 33,表 4-3-2)。

圖 33 南屯區近年原住民及新住民子女國中學生一男、女所占比率



資料來源：教育部統計處

類別		4-3-2. 國中教育							
項目	單位	原住民學生數				新住民子女學生數			
		男		女		男		女	
		人	所占比率 %	人	所占比率 %	人	所占比率 %	人	所占比率 %
101年		49	59.04	34	40.96	74	53.24	65	46.76
102年		46	58.97	32	41.03	85	45.70	101	54.30
103年		47	63.51	27	36.49	110	48.89	115	51.11
104年		43	59.72	29	40.28	142	53.18	125	46.82
105年		44	61.11	28	38.89	139	52.65	125	47.35
106年		39	51.32	37	48.68	146	53.68	126	46.32
107年		35	49.30	36	50.70	122	49.59	124	50.41
108年		36	56.25	28	43.75	128	53.78	110	46.22
109年		30	51.72	28	48.28	123	54.67	102	45.33
110年		30	45.45	36	54.55	112	52.83	100	47.17
111年		26	38.24	42	61.76	92	47.92	100	52.08

資料區間		學年度	學年度	學年度	學年度	學年度	學年度	學年度	學年度
計算方式	分子	男性公私立國中 原住民學生數	男性公私立國中 原住民學生數*100	女性公私立國中 原住民學生數	女性公私立國中 原住民學生數*100	男性公私立國中 新住民子女學生數	男性公私立國中 新住民子女學生數*100	女性公私立國中 新住民子女學生數	女性公私立國中 新住民子女學生數*100
	分母	公私立國中 原住民學生數	公私立國中 原住民學生數	公私立國中 原住民學生數	公私立國中 原住民學生數	公私立國中 新住民子女學生數	公私立國中 新住民子女學生數	公私立國中 新住民子女學生數	公私立國中 新住民子女學生數
資料來源		教育部統計處							
備註									

臺中市南屯區性別統計指標分析

中華民國 111 年

出版機關：臺中市南屯區公所會計室

地 址：臺中市南屯區永春東路 679 號

電 話：04-24752799

出版日期：中華民國 112 年 6 月

本刊同時登載於臺中市南屯區區公所網站，

網址為 <http://www.nantun.taichung.gov.tw/>



408008臺中市南屯區永春東路679號
TEL : 04-2475-2799
FAX : 04-2473-2423

