

臺中市 南屯區

中華民國105年

性別統計指標分析



臺中市南屯區區公所會計室編印
中華民國106年6月出版

凡例

- 一、臺中縣、市於民國 99 年 12 月 25 日合併改制為直轄市，本區隨之改制，本指標 100 年後所列數據係合併後本區之資料，99 年以前數據為統計至 99 年 12 月 31 日止之原臺中市本區資料。
- 二、本指標所列數字旨在報導本區 105 主要性別統計之紀錄，以供施政參考，其涉及國防機密與個別隱私者均未列出。
- 三、本指標資料計分人口、福利與家庭、教育、媒體與文化、社會參與等計 4 大類統計。
- 四、本指標各表內數字因尾數四捨五入，故部分總數與細數之間，或有未能吻合情事，計算時仍以原始數據計算。
- 五、本指標各表內所列「年」係指全年，「年底」係指該年 12 月底，「學年度」係指教育年度，即當年 8 月 1 日起至次年 7 月 31 日止，為沿用成例，以每一學年第一學期期初資料代表該學年度。
- 六、本刊各表內所用符號代表意義如下：
 - 「—」：經統計，但無數據 「--」：有數值，但該數值無意義
 - 「...」：數據不明或尚未公佈產出 「0」：有數值但數值不及半單位
 - 「**r**」：修正數 「**p**」：初步統計數
 - 「**f**」：預測數 「**e**」：估計數

目 錄

摘要分析.....	1
壹、人口	
1-1. 人口概況.....	5
1-2. 人口年齡分配.....	6
1-3. 人口消長.....	7
1-4. 原住民概況.....	8
1-5. 婚姻狀況.....	9
貳、福利與家庭	
2-1. 身心障礙人口.....	10
2-2. 獨居老人概況.....	11
2-3. 申請急難救助概況.....	12
2-4. 申請特殊境遇家庭扶助服務概況.....	13
2-5. 特殊境遇家庭概況.....	15
2-6. 原住民低收入戶及身心障礙者.....	16
2-7. 低收入戶.....	17
參、教育、媒體與文化	
3-1. 教育程度.....	18
3-2. 國小教育.....	19
3-3. 國中教育.....	20
肆、社會參與	
4-1. 推行社區發展工作概況.....	21
4-2. 調解委員.....	22
4-3. 現有職員概況.....	23

摘要分析

壹、人口

一、人口概況

本區 105 年底男性人口數 79,808 人，女性人口數 86,877 人，性比例(男/百女)為 91.86，較 104 年底下降 0.12 個百分點。

二、人口年齡分配

本區 105 年底男性人口 0 至 14 歲，15 歲至 64 歲，65 歲以上者分別占 18.62%、73.65%及 7.73%。

本區 105 年底女性人口 0 至 14 歲，15 歲至 64 歲，65 歲以上者分別占 15.59%、75.83%及 8.58%。

三、人口消長

本區 105 年男性粗出生率為 9.93‰，女性粗出生率為 8.16‰，出生嬰兒性比例(男/百女)111.93，較 104 年上升 7.25 個百分點。

本區 105 年男性粗死亡率為 4.95‰，女性粗死亡率為 3.30‰。

四、原住民概況

本區 105 年底現住男性原住民人口數共 524 人，女性原住民人口數共 675 人，原住民性比例(男/百女)為 77.63，較 104 年底下降 4.76 個百分點，較 95 年底下降 3.88 個百分點。

五、婚姻狀況

本區 105 年底 15 歲以上男性人口數為 64,944 人，其中未婚、有偶、離婚及喪偶人口分別占 38.61%、53.40%、6.39%、1.60%；本區 105 年底 15 歲以上女性人口數為 73,334 人，其中未婚、有偶、離婚及喪偶人口分別占 33.12%、51.93%、8.60%、6.35%。

貳、福利與家庭

一、身心障礙人口

本區 105 年底之男、女性身心障礙人口數分別為 2,968 人及 2,243 人，分別較 104 年底增加 44 人或增加 1.50%及增加 47 人或增加 2.14%。

二、獨居老人概況

本區 105 年底之男、女性獨居老人人數分別為 37 人及 52 人，分別較 104 年底增加 9 人或增加 32.14%及增加 11 人或增加 26.83%。

三、申請急難救助概況

本區 105 年申請急難救助之男性人數為 19 人，較 104 年無增減，女性人數為 17 人，較 104 年減少 5 人或減少 22.73%。

四、申請特殊境遇家庭扶助服務概況

本區 105 年申請特殊境遇家庭扶助服務之男性人數為 5 人，較 104 年減少 10 人或減少 66.67%，女性人數為 153 人，較 104 年減少 19 人或減少 11.05%。

本區 105 年特殊境遇家庭扶助服務補助男性金額為 26,013 元，補助女性金額為 1,285,878 元。

五、特殊境遇家庭概況

本區 105 年底特殊境遇家庭之男性申請人數為 3 人，較 104 年底減少 2 人或減少 40.00%，女性申請人數為 75 人，較 104 年底增加 9 人或增加 13.64%。

本區 105 年底扶養子女之男、女性人數分別為 55 人及 55 人，較 104 年底減少 12 人或減少 17.91%，及減少 9 人或減少 14.06%。

六、原住民低收入戶及身心障礙者

本區 105 年底之原住民低收入戶男、女性分別為 55 人及 47 人，分別較 104 年底減少 44 人或減少 44.44%及增加 24 人或增加 104.35%。

本區 105 年底之原住民身心障礙者男、女性分別為 20 人及 10 人，分別較 104 年底增加 3 人或增加 17.65%及增加 1 人或增加 11.11%。

七、低收入戶

本區 105 年底之低收入戶戶數(以戶長為統計對象)男、女性分別為 340 戶及 305 戶，分別較 104 年底減少 11 戶或減少 3.13%及減少 31 戶或減少 9.23%。

本區 105 年底之低收入戶人數男、女性分別為 825 人及 878 人，分別較 104 年底減少 58 人或減少 6.57%及減少 78 人或減少 8.16%。

參、教育、媒體與文化

一、教育程度

本區 105 年底 15 足歲以上現住男性識字率為 99.92%，較 104 年底無增減，女性識字率為 99.29%，較 104 年底增加 0.07 個百分點。

15 歲以上人口男性受大學以上教育占全區 15 足歲以上人口比率為 45.58%，較 104 年底增加 1.47 個百分點、女性為 40.06%，較 104 年底增加 1.37 個百分點。

二、國小教育

本區 105 學年度國小學生男性人數為 6,842 人占 52.75%，及女性人數為 6,128 人占 47.25%，較 104 學年度國小學生男性人數減少 98 人或減少 1.41%，女性人數減少 193 人或減少 3.05%。

三、國中教育

本區 105 學年度國中學生男性人數為 2,898 人占 52.67%，及女性人數為 2,604 人占 47.33%，較 104 學年度國中學生男性人數減少 391 人或減少 11.89%，女性人數減少 245 人或減少 8.60%。

肆、社會參與

一、推行社區發展工作概況

本區 105 年底本區社區發展協會之理事長數男性為 19 人占 76.00%，女性 6 人，占 24.00%，男性理事長多於女性理事長。

本區 105 年底社區發展協會之會員數男性為 1,503 人占 63.15%，女性 877 人，占 36.85%，男性會員多於女性會員。

二、調解委員

本區 105 年底本區調解委員男性為 10 人占 66.67%，女性 5 人，占 33.33%，男性委員數高於女性委員數。

三、現有職員概況

本所 105 年底公務人員男性比率為 38.33%，女性比率為 61.67%，分別較 104 年底男性增加 0.83 個百分點及女性減少 0.83 個百分點。

薦任男性公務人員占薦任公務人員比率 37.84%，女性為 62.16%，較 104 年底男性減少 1.64 個百分點，女性增加 1.64 個百分點。

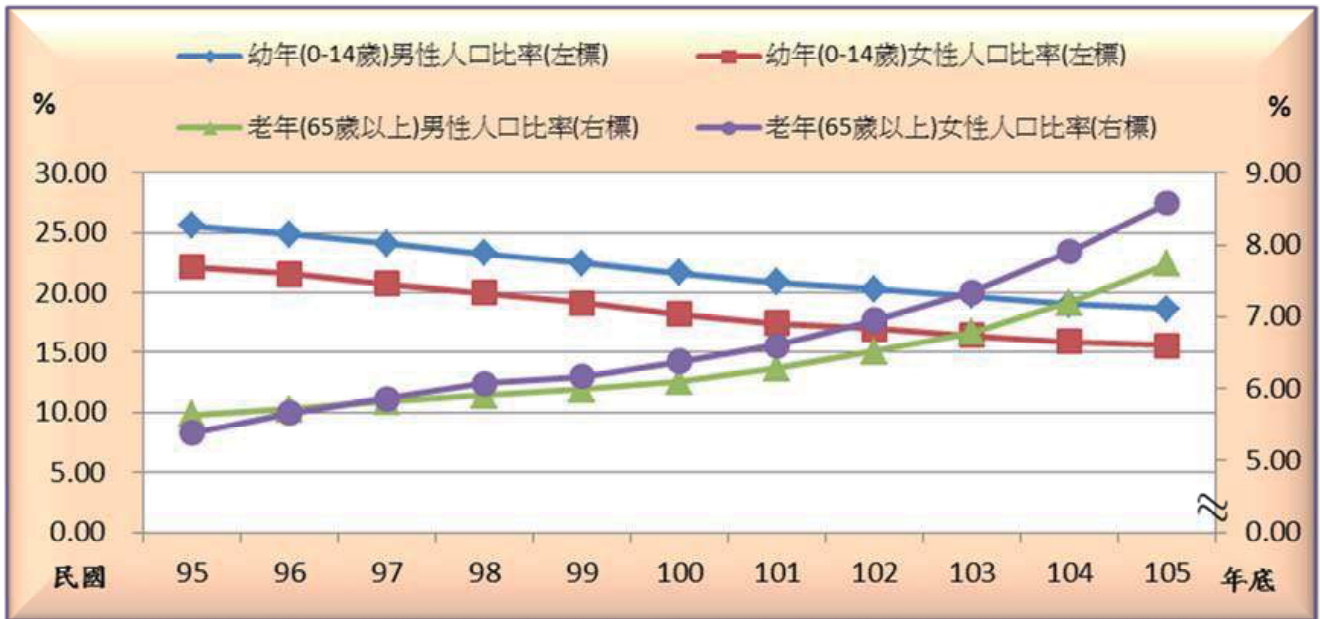
委任男性公務人員占委任公務人員比率 36.36%，女性公務人員占委任公務人員比率 63.64%，較 104 年底男性增加 4.36 個百分點，女性減少 4.36 個百分點。

1-1.人口概況



類別		1-1.人口概況		
項目	人口數		人口性比例	
	男	女		
單位	人	人	男/百女	
95年底	69,672	73,925	94.25	
96年底	70,654	75,329	93.79	
97年底	71,675	76,531	93.65	
98年底	72,890	77,994	93.46	
99年底	74,294	79,485	93.47	
100年底	75,218	80,550	93.38	
101年底	76,345	81,955	93.15	
102年底	76,988	82,964	92.80	
103年底	77,793	84,113	92.49	
104年底	78,850	85,725	91.98	
105年底	79,808	86,877	91.86	
計算方式	分子	男性人口數	女性人口數	男性人口數*100
	分母			女性人口數
資料來源	南屯區戶政事務所			
備註				

1-2. 人口年齡分配



類別		1-2.人口年齡分配					
項目	人口結構比						
	幼年(0-14歲)		青壯年(15-64歲)		老年(65歲以上)		
	男	女	男	女	男	女	
單位	%	%	%	%	%	%	
95年底	25.56	22.16	68.80	72.46	5.64	5.39	
96年底	24.87	21.54	69.42	72.81	5.71	5.66	
97年底	24.09	20.74	70.10	73.41	5.81	5.85	
98年底	23.28	19.98	70.82	73.95	5.90	6.07	
99年底	22.43	19.16	71.59	74.68	5.98	6.16	
100年底	21.63	18.21	72.28	75.42	6.10	6.37	
101年底	20.83	17.43	72.89	75.97	6.28	6.60	
102年底	20.26	17.01	73.22	76.05	6.52	6.95	
103年底	19.71	16.39	73.51	76.27	6.78	7.34	
104年底	19.00	15.88	73.81	76.22	7.19	7.90	
105年底	18.62	15.59	73.65	75.83	7.73	8.58	
計算方式	分子	男性幼年人口數*100	女性幼年人口數*100	男性青壯年人口數*100	女性青壯年人口數*100	男性老年人口數*100	女性老年人口數*100
	分母	男性人口數	女性人口數	男性人口數	女性人口數	男性人口數	女性人口數
資料來源	南屯區戶政事務所						
備註							

1-3. 人口消長



類別		1-3.人口消長							
項目	出生登記				出生嬰兒性比例	死亡登記			
	男		女			男		女	
	出生數	粗出生率	出生數	粗出生率		死亡數	粗死亡率	死亡數	粗死亡率
單位	人	‰	人	‰	男/百女	人	‰	人	‰
95年	745	10.82	631	8.66	118.07	303	4.40	173	2.37
96年	717	10.22	728	9.76	98.49	298	4.25	186	2.49
97年	716	10.06	639	8.42	112.05	357	5.02	251	3.31
98年	728	10.07	634	8.21	114.83	319	4.41	218	2.82
99年	625	8.49	598	7.59	104.52	334	4.54	264	3.35
100年	726	9.71	668	8.35	108.68	358	4.79	214	2.67
101年	840	11.08	804	9.90	104.48	339	4.47	250	3.08
102年	778	10.15	697	8.45	111.62	349	4.55	253	3.07
103年	827	10.69	748	8.95	110.56	395	5.10	272	3.26
104年	828	10.57	791	9.31	104.68	417	5.32	258	3.04
105年	788	9.93	704	8.16	111.93	393	4.95	285	3.30

計算方式	分子	男性出生人數	男性出生人數*1000	女性出生人數	女性出生人數*1000	男性出生人數*100	男性死亡人數	男性死亡人數*1000	女性死亡人數	女性死亡人數*1000
	分母	男性年中人口數	女性年中人口數	女性年中人口數	女性出生人數	男性年中人口數		女性年中人口數		

資料來源：南屯區戶政事務所

備註：

1-4. 原住民概況



類別		1-4.原住民概況				
項目	平地原住民		山地原住民		原住民性比例	
	男	女	男	女		
單位	人	人	人	人	男/百女	
95年底	191	231	166	207	81.51	
96年底	193	241	175	208	81.96	
97年底	212	266	192	239	80.00	
98年底	228	279	191	252	78.91	
99年底	248	293	215	270	82.24	
100年底	247	291	233	276	84.66	
101年底	265	322	245	292	83.06	
102年底	261	320	245	293	82.54	
103年底	267	319	247	302	82.77	
104年底	276	342	276	328	82.39	
105年底	250	324	274	351	77.63	

計算方式	分子	男性平地原住民人口數	女性平地原住民人口數	男性山地原住民人口數	女性山地原住民人口數	男性原住民人口數*100
	分母					女性原住民人口數
資料來源	南屯區戶政事務所					
備註						

1-5. 婚姻狀況



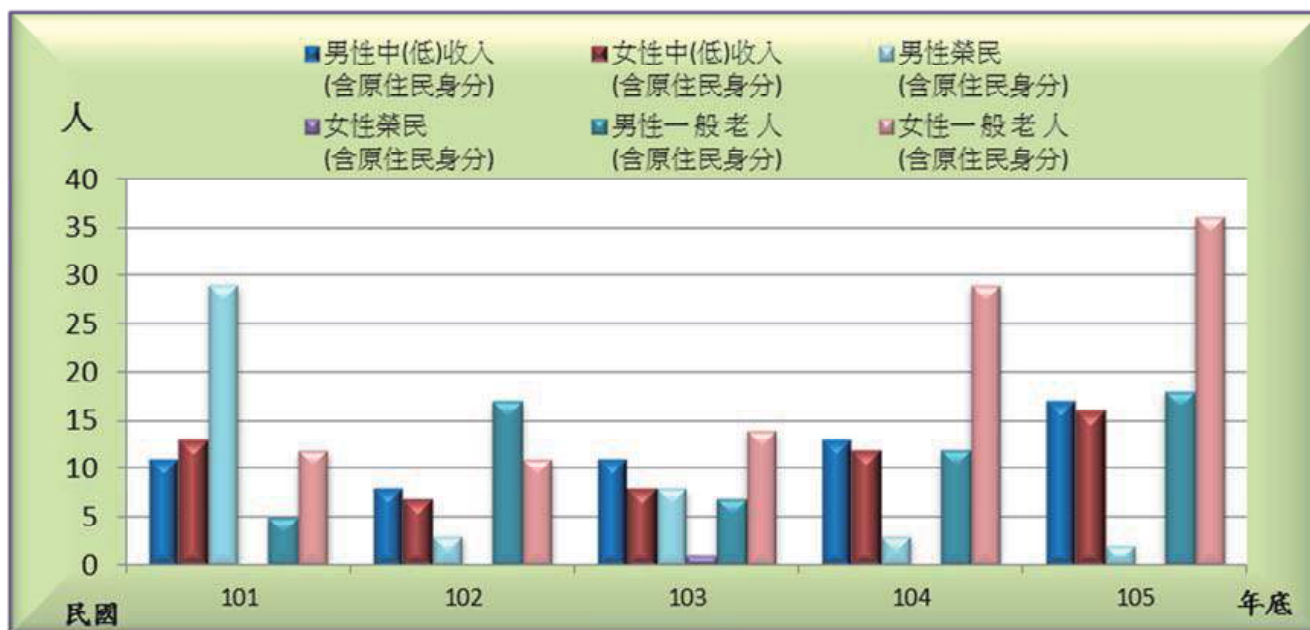
類別		1-5. 婚姻狀況							
項目	15歲以上								
	未婚		有偶		離婚		喪偶		
	男	女	男	女	男	女	男	女	
單位	人	人	人	人	人	人	人	人	
95年底	18,482	17,735	29,756	32,230	2,897	4,328	732	3,253	
96年底	19,133	18,374	30,142	32,701	3,050	4,630	759	3,401	
97年底	19,672	19,044	30,782	33,329	3,162	4,804	791	3,484	
98年底	20,533	19,887	31,231	33,817	3,349	5,075	805	3,633	
99年底	21,434	20,683	31,826	34,490	3,527	5,315	840	3,768	
100年底	22,106	21,332	32,364	35,095	3,600	5,516	880	3,939	
101年底	22,893	22,224	32,884	35,720	3,755	5,681	909	4,043	
102年底	23,345	22,619	33,265	36,201	3,819	5,872	958	4,162	
103年底	23,878	23,220	33,689	36,753	3,918	6,031	977	4,325	
104年底	24,639	23,903	34,148	37,553	4,067	6,124	1,012	4,532	
105年底	25,076	24,291	34,676	38,082	4,151	6,303	1,041	4,658	
計算方式	分子	男性15歲以上未婚人口數	女性15歲以上未婚人口數	男性15歲以上有偶人口數	女性15歲以上有偶人口數	男性15歲以上離婚人口數	女性15歲以上離婚人口數	男性15歲以上喪偶人口數	女性15歲以上喪偶人口數
	分母								
資料來源	南屯區戶政事務所								
備註									

2-1. 身心障礙人口



類別		2-1.身心障礙人口	
項目	身心障礙人口數		
	男	女	
單位	人	人	
95年底	
96年底	
97年底	
98年底	
99年底	
100年底	
101年底	2,699	2,052	
102年底	2,757	2,049	
103年底	2,825	2,097	
104年底	2,924	2,196	
105年底	2,968	2,243	
計算方式	分子	男性身心障礙人口數	女性身心障礙人口數
	分母		
資料來源	市府社會局		
備註			

2-2. 獨居老人概況



類別		2-2.獨居老人概況							
項目	中(低)收入 (含原住民身分)		榮 民 (含原住民身分)		一 般 老 人 (含原住民身分)		原 住 民		
	男	女	男	女	男	女	男	女	
單位	人	人	人	人	人	人	人	人	
95年底	
96年底	
97年底	
98年底	
99年底	
100年底	6	11	26	-	11	12	-	-	
101年底	11	13	29	-	5	12	-	-	
102年底	8	7	3	-	17	11	-	-	
103年底	11	8	8	1	7	14	-	-	
104年底	13	12	3	-	12	28	-	1	
105年底	17	16	2	-	18	36	-	-	
計算 方式	分子	男性中 (低)收入 獨居老人 數	女性中 (低)收入 獨居老人 數	男性榮民獨 居老人數	女性榮民 獨居老人 數	男性一般 獨居老人 數	女性一般 獨居老人 數	男性原住 民獨居老 人數	女性原住 民獨居老 人數
	分母								
資料來源	本所社會課								
備註	10730-04-07-3								

2-3. 申請急難救助概況



類別		2-3.申請急難救助概況					
項目	民眾 (含原住民身分)		榮民 (含原住民身分)		原住民		
	男	女	男	女	男	女	
單位	人	人	人	人	人	人	
95年	
96年	
97年	
98年	
99年	
100年	180	172	-	-	-	-	
101年	168	141	-	-	-	-	
102年	99	59	-	-	-	-	
103年	29	26	-	-	-	-	
104年	19	22	-	-	-	-	
105年	19	17	-	-	-	-	
計算方式	分子	男性一般民眾申請急難救助人數	女性一般民眾申請急難救助人數	男性榮民申請急難救助人數	女性榮民申請急難救助人數	男性原住民申請急難救助人數	女性原住民申請急難救助人數
	分母						
資料來源	本所社會課						
備註	10720-04-01-3						

2-4. 申請特殊境遇家庭扶助服務概況



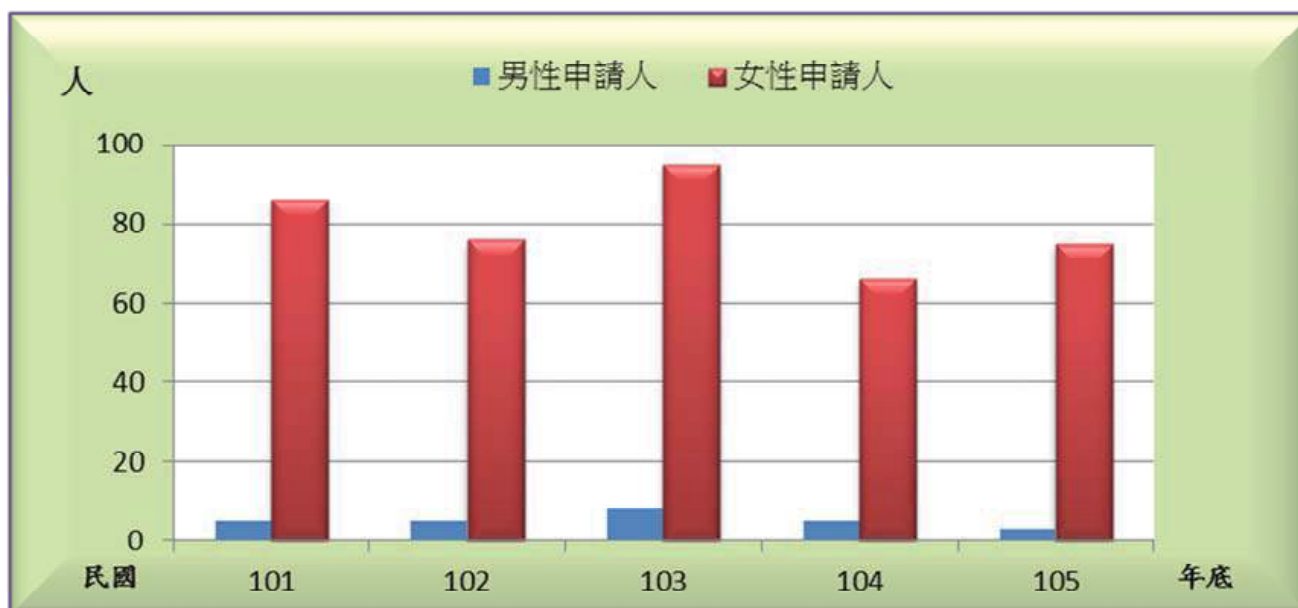
類別		2-4.申請特殊境遇家庭扶助服務概況									
項目	單位	特殊境遇家庭扶助服務									
		本國籍		一般民眾		原住民		大陸籍(含港澳)		外國籍	
		男	女	男	女	男	女	男	女	男	女
單位		人	人	人	人	人	人	人	人	人	人
95年	
96年	
97年	
98年	
99年	
100年		57	301	55	286	2	15	-	-	1	-
101年		18	234	17	221	1	13	-	-	-	-
102年		17	171	17	159	-	12	-	-	-	-
103年		19	216	19	202	-	14	-	-	-	-
104年		15	172	15	160	-	12	-	-	-	-
105年		5	153	5	140	-	13	-	-	-	-
計算方式	分子	本國籍男性申請特殊境遇家庭扶助人數	本國籍女性申請特殊境遇家庭扶助人數	一般民眾男性申請特殊境遇家庭扶助人數	一般民眾女性申請特殊境遇家庭扶助人數	原住民男性申請特殊境遇家庭扶助人數	原住民女性申請特殊境遇家庭扶助人數	大陸籍男性申請特殊境遇家庭扶助人數	大陸籍女性申請特殊境遇家庭扶助人數	外國籍男性申請特殊境遇家庭扶助人數	外國籍女性申請特殊境遇家庭扶助人數
	分母	本國籍男性申請特殊境遇家庭扶助人數	本國籍女性申請特殊境遇家庭扶助人數	一般民眾男性申請特殊境遇家庭扶助人數	一般民眾女性申請特殊境遇家庭扶助人數	原住民男性申請特殊境遇家庭扶助人數	原住民女性申請特殊境遇家庭扶助人數	大陸籍男性申請特殊境遇家庭扶助人數	大陸籍女性申請特殊境遇家庭扶助人數	外國籍男性申請特殊境遇家庭扶助人數	外國籍女性申請特殊境遇家庭扶助人數
資料來源		本所社會課									
備註		10730-06-06-3									

2-4. 申請特殊境遇家庭扶助服務概況(續)



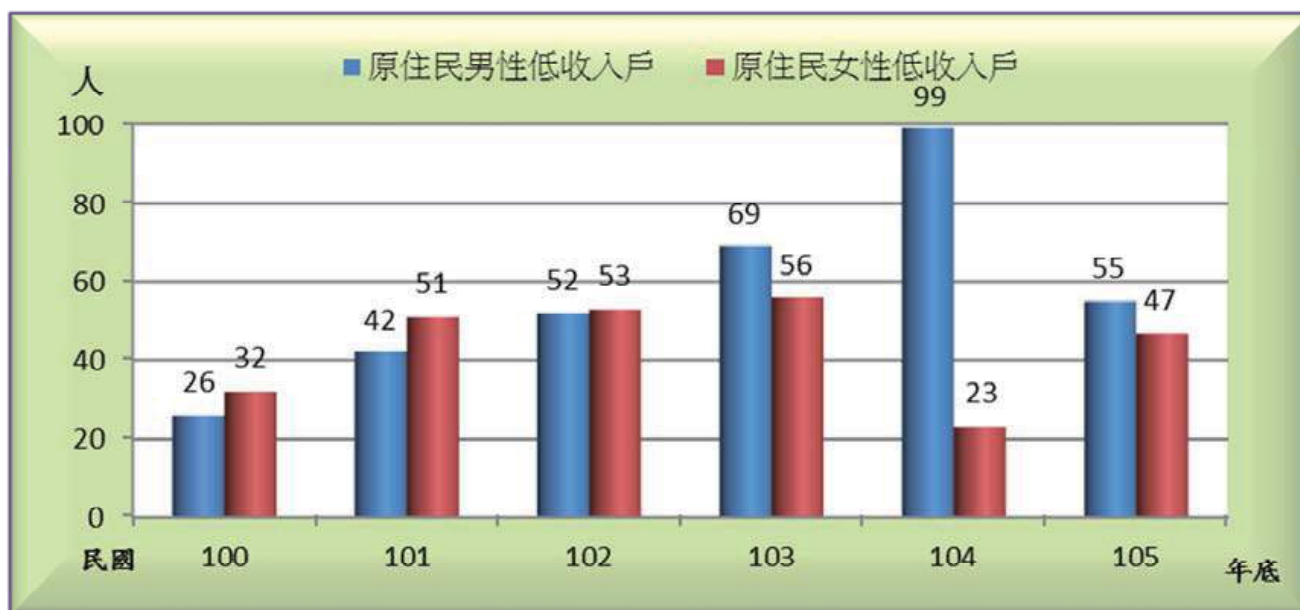
類別		2-4.申請特殊境遇家庭扶助服務概況									
項目	特殊境遇家庭扶助服務金額										
	本國籍		一般民眾		原住民		大陸籍(含港澳)		外國籍		
	男	女	男	女	男	女	男	女	男	女	
單位	元	元	元	元	元	元	元	元	元	元	
95年	
96年	
97年	
98年	
99年	
100年	189,768	1,866,323	186,192	1,765,682	3,576	100,641	-	-	5,364	-	
101年	151,962	1,790,859	121,053	1,692,342	30,909	98,517	-	-	-	-	
102年	120,585	1,335,678	120,585	1,267,341	-	68,337	-	-	-	-	
103年	105,212	2,179,233	105,212	2,108,352	-	70,881	-	-	-	-	
104年	116,067	1,304,268	116,067	1,233,564	-	70,704	-	-	-	-	
105年	26,013	1,285,878	26,013	1,209,840	-	76,038	-	-	-	-	
計算方式	分子	本國籍男性申請特殊境遇家庭扶助金額	本國籍女性申請特殊境遇家庭扶助金額	一般民眾男性申請特殊境遇家庭扶助金額	一般民眾女性申請特殊境遇家庭扶助金額	原住民男性申請特殊境遇家庭扶助金額	原住民女性申請特殊境遇家庭扶助金額	大陸籍男性申請特殊境遇家庭扶助金額	大陸籍女性申請特殊境遇家庭扶助金額	外國籍男性申請特殊境遇家庭扶助金額	外國籍女性申請特殊境遇家庭扶助金額
	分母
資料來源	本所社會課										
備註	10730-06-06-3										

2-5. 特殊境遇家庭概況



類別		2-5.特殊境遇家庭概況					
項目	特殊境遇家庭概況						
	申請人		扶養子女人數		扶養孫子女人數		
	男	女	男	女	男	女	
單位	人	人	人	人	人	人	
95年底	
96年底	
97年底	
98年底	
99年底	
100年底	11	148	-	1	-	-	
101年底	5	86	6	4	-	-	
102年底	5	76	40	44	-	-	
103年底	8	95	91	82	-	-	
104年底	5	66	67	64	-	-	
105年底	3	75	55	55	-	-	
計算方式	分子	特殊境遇家庭 男性申請人數	特殊境遇家庭 女性申請人數	特殊境遇家庭 扶養男性人數	特殊境遇家庭 扶養女性人數	特殊境遇家庭 扶養孫子人數	特殊境遇家庭 扶養孫女人數
	分母						
資料來源	本所社會課						
備註	10730-06-08-3						

2-6. 原住民低收入戶及身心障礙者



2-6.原住民低收入戶及身心障礙者					
類別					
項目	低收入戶		身心障礙者人數		
	男	女	男	女	
單位	人	人	人	人	
95年底	
96年底	
97年底	
98年底	
99年底	
100年底	26	32	59	43	
101年底	42	51	3	2	
102年底	52	53	22	37	
103年底	69	56	14	8	
104年底	99	23	17	9	
105年底	55	47	20	10	
計算方式	分子	男性原住民低收入戶人數	女性原住民低收入戶人數	男性原住民身心障礙人數	女性原住民身心障礙人數
	分母				
資料來源	本所社會課				
備註	10730-09-04-3				

2-7 低收入戶



類別		2-7 低收入戶															
項目	單位	低收入戶戶數(以戶長為統計對象)								低收入戶人數							
		低收入戶戶數		低收入戶第一款戶數		低收入戶第二款		低收入戶第三款		低收入戶人數		低收入戶第一款		低收入戶第二款		低收入戶第三款	
		男	女	男	女	男	女	男	女	男	女	男	女	男	女	男	女
95年底	戶
96年底	戶
97年底	戶
98年底	戶
99年底	戶
100年底	戶	209	248	15	4	50	72	144	172	555	649	15	4	156	197	384	448
101年底	戶	267	291	14	12	95	106	158	173	730	810	16	15	255	282	459	513
102年底	戶	332	341	17	10	123	123	192	208	868	973	19	12	301	313	548	648
103年底	戶	367	351	22	9	135	119	210	223	919	1,019	22	9	297	314	600	696
104年底	戶	351	336	19	8	122	107	210	221	883	956	19	8	252	261	612	687
105年底	戶	340	305	16	6	111	80	213	219	825	878	16	6	206	185	603	687

計算方式	分子	男性收入戶戶數	女性收入戶戶數	男性第一款低收入戶戶數	女性第一款低收入戶戶數	男性第二款低收入戶戶數	女性第二款低收入戶戶數	男性第三款低收入戶戶數	女性第三款低收入戶戶數	男性低收入戶人數	女性低收入戶人數	男性第一款低收入戶人數	女性第一款低收入戶人數	男性第二款低收入戶人數	女性第二款低收入戶人數	男性第三款低收入戶人數	女性第三款低收入戶人數
	分母																

資料來源：本所社會課

備註：

3-1. 教育程度



3-1.教育程度						
類別	15歲以上人口識字率				15歲以上人口受大學以上教育占全區人口比率	
	15歲以上人口識字率		15歲以上人口受大學以上教育占全區人口比率			
項目	男	女	男	女		
單位	%	%	%	%		
95年底	99.81	98.46	29.08	23.65		
96年底	99.82	98.55	30.88	25.42		
97年底	99.85	98.64	32.54	27.15		
98年底	99.86	98.74	33.82	28.66		
99年底	99.88	98.84	35.41	30.26		
100年底	99.89	98.94	37.22	31.93		
101年底	99.90	99.02	39.21	33.74		
102年底	99.90	99.10	41.13	35.75		
103年底	99.91	99.17	42.77	37.40		
104年底	99.92	99.22	44.11	38.69		
105年底	99.92	99.29	45.58	40.06		

計算方式	分子	15歲以上識字教育程度男性人口數 *100	15歲以上識字教育程度女性人口數 *100	15歲以上大學以上教育程度男性人口數*100	15歲以上大學以上教育程度女性人口數*100
	分母	15歲以上男性人口數	15歲以上女性人口數	15歲以上男性人口數	15歲以上女性人口數

資料來源	南屯區戶政事務所
備註	

3-2. 國小教育



類別		3-2. 國小教育			
項目	學生數				
	男		女		
單位	人	所占比率 %	人	所占比率 %	
95學年度	9,592	51.54	9,018	48.46	
96學年度	9,603	51.66	8,986	48.34	
97學年度	9,195	51.49	8,662	48.51	
98學年度	8,880	52.01	8,192	47.99	
99學年度	8,486	52.22	7,766	47.78	
100學年度	8,230	52.43	7,468	47.57	
101學年度	7,762	52.38	7,058	47.62	
102學年度	7,358	52.68	6,609	47.32	
103學年度	7,144	52.56	6,448	47.44	
104學年度	6,940	52.33	6,321	47.67	
105學年度	6,842	52.75	6,128	47.25	

計算方式	分子	男性公私立國小學生數	男性公私立國小學生數 *100	女性公私立國小學生數	女性公私立國小學生數 *100
	分母		公私立國小學生數		公私立國小學生數
資料來源	教育部統計處				
備註					

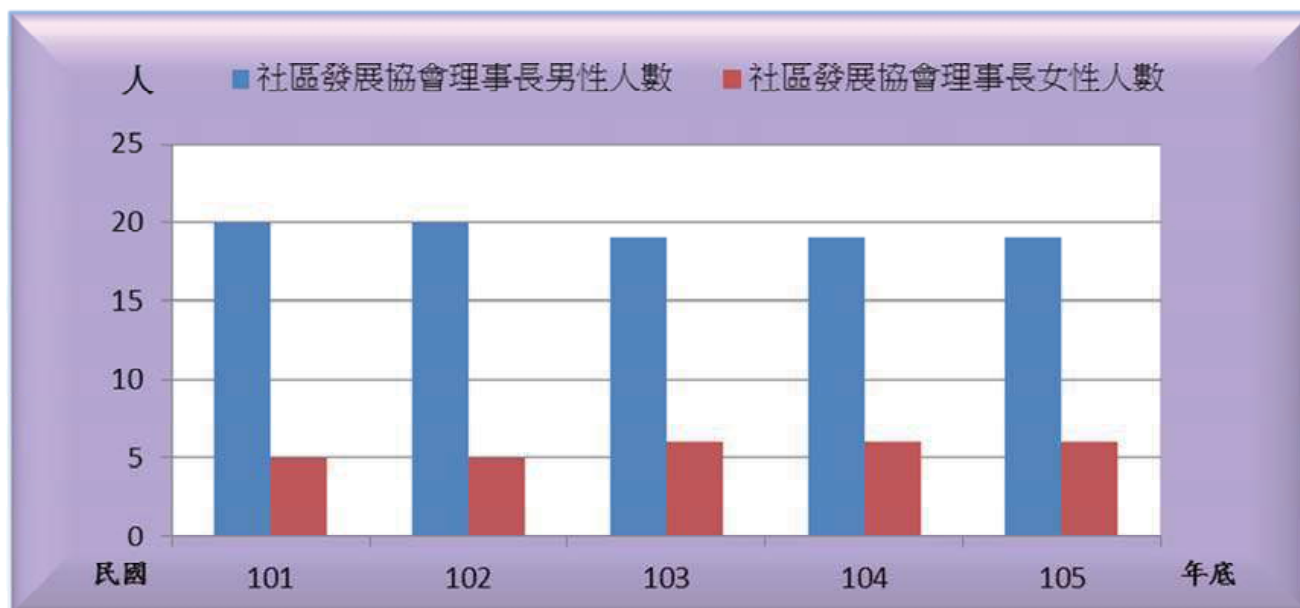
3-3. 國中教育



類別		3-3.國中教育			
項目	學生數				
	男	所占比率	女	所占比率	
單位	人	%	人	%	
95學年度	2,895	51.09	2,772	48.91	
96學年度	3,029	51.04	2,906	48.96	
97學年度	3,238	51.29	3,075	48.71	
98學年度	3,339	51.16	3,188	48.84	
99學年度	3,392	51.18	3,235	48.82	
100學年度	3,378	50.49	3,313	49.51	
101學年度	3,568	51.82	3,318	48.18	
102學年度	3,681	52.63	3,313	47.37	
103學年度	3,546	53.08	3,134	46.92	
104學年度	3,289	53.58	2,849	46.42	
105學年度	2,898	52.67	2,604	47.33	

計算方式	分子	男性公私立國中學 生數	男性公私立國中學 生數 *100	女性公私立國中學 生數	女性公私立國中學 生數 *100
	分母		公私立國中學生數		公私立國中學生數
資料來源	教育部統計處				
備註					

4-1. 推行社區發展工作概況



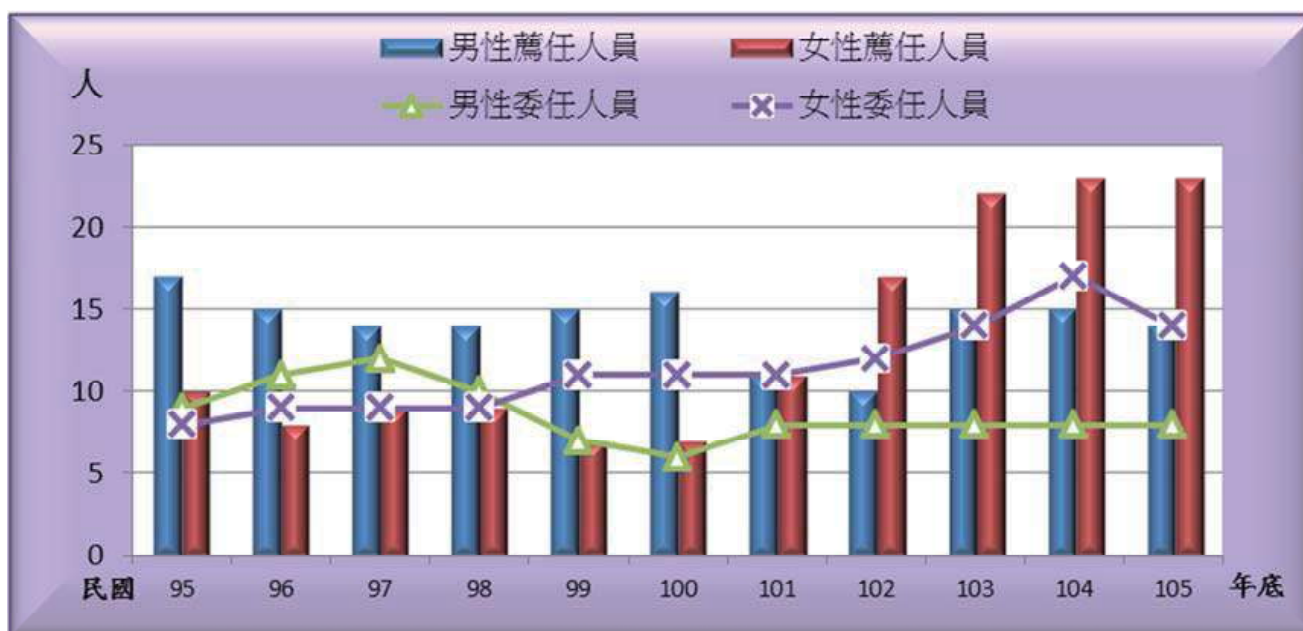
類別		4-1.推行社區發展工作概況									
項目	單位	理監事人數						社區發展協會會員數		社區志願服務志工數	
		理事長		理事(不含理事長)		監事		男	女	男	女
		男	女	男	女	男	女				
		人	人	人	人	人	人	人	人	人	人
95年底	
96年底	
97年底	
98年底	
99年底	
100年底		22	3	258	28	77	11	1,323	701	36	44
101年底		20	5	258	28	76	12	1,337	711	36	44
102年底		19	6	258	28	78	10	1,343	732	36	44
103年底		18	7	258	28	78	10	1,443	832	36	44
104年底		19	6	258	28	88	10	1,443	832	36	44
105年底		19	6	258	28	78	10	1,503	877	36	44
計算方式	分子	男性理事長人數	女性理事長人數	男性理事人數	女性理事人數	男性監事人數	女性監事人數	男性社區發展協會會員數	女性社區發展協會會員數	男性社區志願服務志工數	女性社區志願服務志工數
	分母										
資料來源		本所社會課									
備註		11140-01-01-3									

4-2. 調解委員



類別		4-2.調解委員	
項目	調解委員		
	男	女	
單位	人	人	
95年底	9	4	
96年底	9	4	
97年底	9	4	
98年底	8	4	
99年底	9	4	
100年底	10	5	
101年底	10	5	
102年底	10	5	
103年底	10	5	
104年底	10	5	
105年底	10	5	
計算方式	分子	男性委員數	女性委員數
	分母		
資料來源	本所民政課		
備註			

4-3. 現有職員概況



類別		4-3.現有職員概況											
項目	簡薦委任(派)人員												
	民選首長		政務人員		簡任		薦任		委任		雇員		
	男	女	男	女	男	女	男	女	男	女	男	女	
單位	人	人	人	人	人	人	人	人	人	人	人	人	人
95年底	-	-	-	-	-	-	17	10	9	8	-	-	
96年底	-	-	-	-	-	-	15	8	11	9	-	-	
97年底	-	-	-	-	-	-	14	9	12	9	-	-	
98年底	-	-	-	-	-	-	14	9	10	9	-	-	
99年底	-	-	-	-	1	-	15	7	7	11	-	-	
100年底	-	-	-	-	1	-	16	7	6	11	-	-	
101年底	-	-	-	-	1	-	11	11	8	11	-	-	
102年底	-	-	-	-	1	-	10	17	8	12	-	-	
103年底	-	-	-	-	1	-	15	22	8	14	-	-	
104年底	-	-	-	-	1	-	15	23	8	17	-	-	
105年底	-	-	-	-	1	-	14	23	8	14	-	-	
計算方式	分子	男性民選首長數	女性民選首長數	男性政務人員數	女性政務人員數	男性簡任公教職員數	女性簡任公教職員數	男性薦任公教職員數	女性薦任公教職員數	男性委任公教職員數	女性委任公教職員數	男性雇員公教職員數	女性雇員公教職員數
	分母												
資料來源	本所人事室												
備註													

臺中市南屯區性別統計指標分析

中華民國 105 年

出版機關：臺中市南屯區公所會計室

地 址：40877 臺中市南屯區永春東路 679 號

電 話：04-2475-2799

出版年月：中華民國 106 年 6 月

本刊同時登載於臺中市南屯區公所網站，

網址為 <http://www.nantun.taichung.gov.tw/>

