


中華民國108年

臺中市 南屯區



調解業務



概況分析

臺中市南屯區公所會計室編印
中華民國109年7月出版

目錄

壹、前言.....	1
貳、本區調解委員會的功能.....	2
一、免費提供民眾聲請調解	
二、調解服務項目	
三、調解的效力及好處	
四、辦理調解案件流程	
參、辦理調解業務概況.....	5
一、調解委員人數.....	5
二、調解委員組成情形.....	5
三、調解業務---辦理民國 108 年調解案件分析.....	9
肆、結論與建議.....	20
伍、統計表.....	22
陸、參考資料.....	25

壹、前言

在我國傳統社會中，對於民事糾紛或輕微的刑事事件，多由仕紳出面勸導雙方互相忍讓，予以合理解決，這不僅可以杜息爭端，避免訟累，更是敦睦鄉里，導致祥和的優良社會制度，對於社會的安定，有相當積極的功能。

由於工商發達、社會結構急遽變遷，人與人之間接觸頻繁，糾紛事件遂層出不窮，衍生很多問題有待尋求法律途徑解決。然至法院爭訟，在時間上、金錢上、精神上均會大大耗損。

因此為疏減訟源、息止糾紛，臺中市各區公所依法設置調解委員會，藉由調解制度，針對爭議案件，使當事人以合意方式、雙方均能接受解決之方案調解，以終止爭執。民衆可多加運用「調解會」排解糾紛的功能，減少上法院訴訟的冗長過程。

本區依據「鄉鎮市調解條例」，由調解委員會辦理調解業務，服務至本區調解之民衆，本區調解委員會受理之調解事項如下：

- (一)、民事事件。
- (二)、告訴乃論之刑事事件。

且雙方當事人須有爭議存在始得聲請調解：已在第一審法院辯論終結的民、刑事事件都不能申請調解。

本文係將本區近年來辦理調解業務之基本概況予以簡要分析，期能擬訂相關政策，以作為服務居民的參考。

貳、本區調解委員會的功能

本區依據「鄉鎮市調解條例」設有調解委員會，調解委員均由地方上具有法律或其他專業知識及信望素孚之公正人士擔任，其功能如下：

一、免費提供民衆聲請調解。

二、調解服務項目：

(一)民事事件：債權債務之清償、房地產買賣、租賃、占用、繼承、商事買賣、其他有關民事事件。

(二)刑事事件：妨害風化、婚姻家庭、妨害自由名譽、信用及祕密、傷害、毀損、親屬間財產犯罪、交通事故及其他告訴乃論之刑事事件。

三、調解的效力及好處：

(一)效力：

1. 調解經地方法院核定後，當事人就該案件不得再行起訴、告訴或自訴。
2. 經法院核定之民事調解，與民事確定判決有同一效力。
3. 經法院核定之刑事調解，以給付金錢或其他代替物或有價證券之一定數量為標的者，其調解書得為執行名義。

(二)好處：

1. 調解除勘驗費應由當事人核實開支外，不徵收任何費用或報酬。
2. 調解之流程迅速簡單，可節省當事人因訴訟浪費時間。

四、辦理調解案件流程

(一)提出聲請

聲請調解－由當事人向鄉、鎮、市、區公所（調解委員會）以書面或網路線上聲請為之。

(二)受理

依據「鄉鎮市調解條例」及相關法令規定審查調解聲請書內容是否符合規定並予辦理。

(三)書面通知雙方當事人

調解委員會接受聲請後，即決定調解期日，通知雙方當事人到場，並將聲請書狀或言詞聲請筆錄之繕本一併送達於他造。

(四)調解

1. 調解程序－由調解委員於當地鄉、鎮、市、區公所或其他適當之處所行之，調解程序、不公開之。但當事人另有約定者，不在此限。
2. 調解結果可分為調解成立與調解不成立二種。

(五)繼續調解

1. 當事人於調解期日無正當理由不到場者，原則上視為調解不成立。
2. 雙方當事人經過調解程序，因無法達成協議而調解不成立。
3. 如果當事人有正當理由或調解委員會認為有成立調解之望者，得再另訂調解期日繼續調解。

(六)不成立證明書

調解不成立者，當事人得聲請調解委員會給與調解不成立之證明書。

(七)轉報

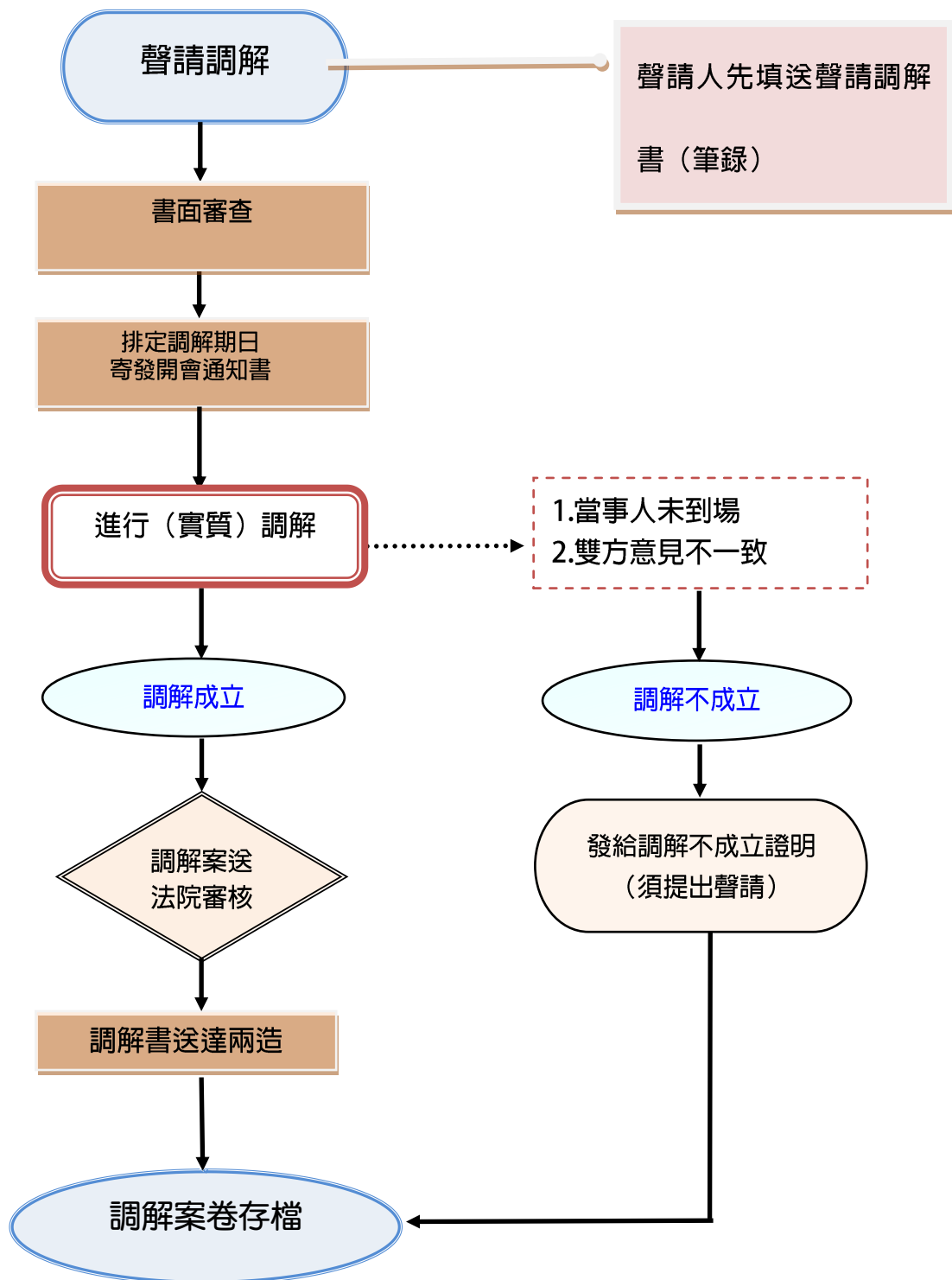
1. 調解成立時，調解委員會應作成調解筆錄即調解書，當事人於認可各項記載與事實無誤後應簽名蓋章於其上。
2. 依規定調解委員會應於調解成立之日起三日內報知鄉、鎮、市、區公所。

(八)審核

鄉、鎮、市、區公所對於所有調解成立案件，均應於調解成立之日起十日內，不待當事人請求，一律依權責將調解書送請管轄法院審核。

(九)調解案件一經法院核定成立，調解案件始視為調解成立。

S 調解流程圖



資料來源：本所民政課。

參、辦理調解業務概況

依據「鄉鎮市調解條例」，本區公所設置調解委員會，辦理民事事件及告訴乃論之刑事事件調解業務事項。民國108年本區辦理調解業務概況分述如下：

一、調解委員人數 (詳表1)

本區調解委員乃遴選轄內具有法律或其他專業知識及信望素孚之公正人士，經管轄地方法院及地方檢察署共同審查，遴選符合資格之規定名額，報市政府備查後聘任之。

民國98年起調解委員任期調整為4年一任。

本區調解委員總人數108年底為15人。(如圖1)



資料來源：本所民政課。

二、調解委員組成情形 (詳表1)

(一) 按性別分：

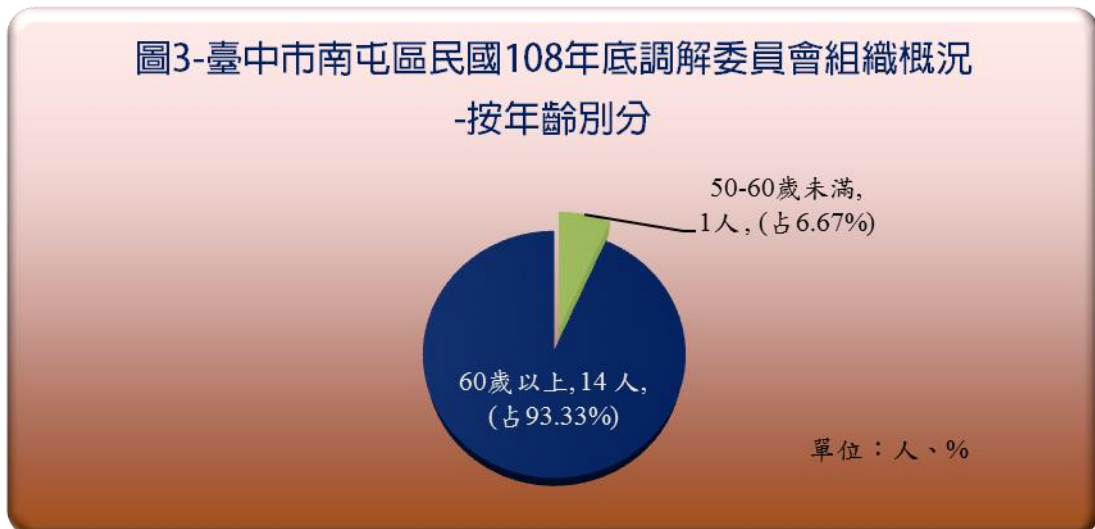
民國108年底本區男性調解委員9人占60.00%，女性之6人40.00%，男性較上年底減少1人或減少10.00%。自98年底起，近10年來本區調解委員會委員男性人數所占比率平均維持在60%以上。(如圖2)



資料來源：本所民政課。

(二) 按年齡別分：

民國108年底本區調解委員年齡60歲以上者14人，占93.33%，較上年年底增加1人或增加7.69%，50-60歲未滿者1人，占6.67%，較上年年底減少1人或減少50.00%。(如圖3)



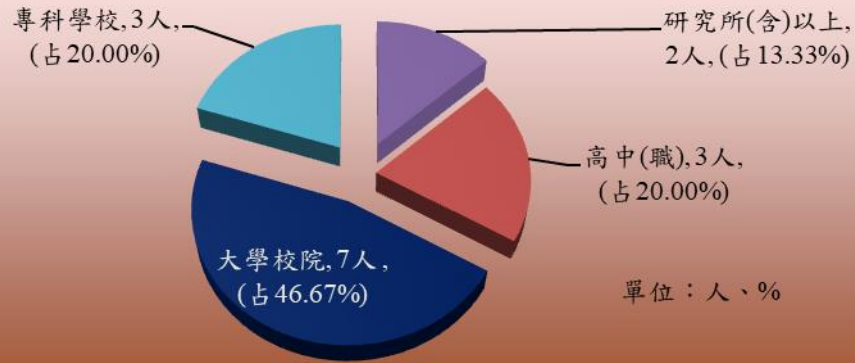
資料來源：本所民政課。

(三) 按教育程度別分：

民國108年底本區調解委員教育程度以大學校院者7人占46.67%最多，專科學校3人占20.00%，高中(職)3人占20.00%，研究所(含)以上2人占13.33%。(如圖4)

圖4-臺中市南屯區108年底調解委員會組織概況

-按教育程度別分



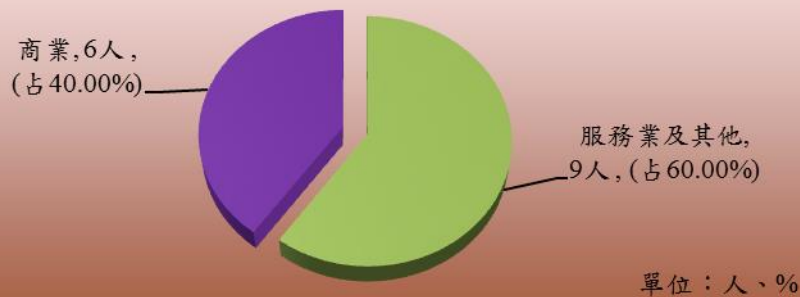
資料來源：本所民政課。

(四) 按行業別分：

民國108年底本區調解委員以從事服務業及其他行業者9人，占60.00%最多，其次為商業有6人，占40.00%。(如圖5)

圖5-臺中市南屯區108年底調解委員會組織概況

-按行業別分

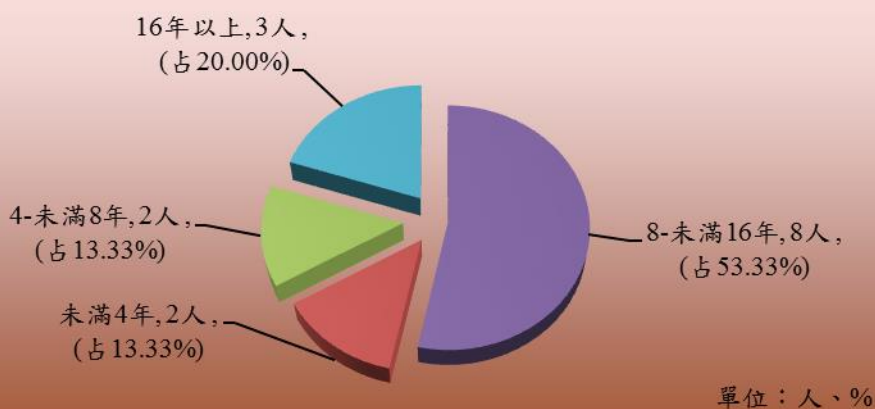


資料來源：本所民政課。

(五) 按年資別分：

民國108年底本區調解委員任職16年以上者3人，占20.00%，4-未滿8年者2人，占13.33%，8-未滿16年者8人，占53.33%，未滿4年者2人，占13.33%。(附註：因四捨五入致細項加總不為100%)(如圖6)

圖6-臺中市南屯區108年底調解委員會組織概況
-按年資別分



資料來源：本所民政課。
附註：因四捨五入致細項加總不為 100%。

表1、臺中市南屯區調解委員會組織概況

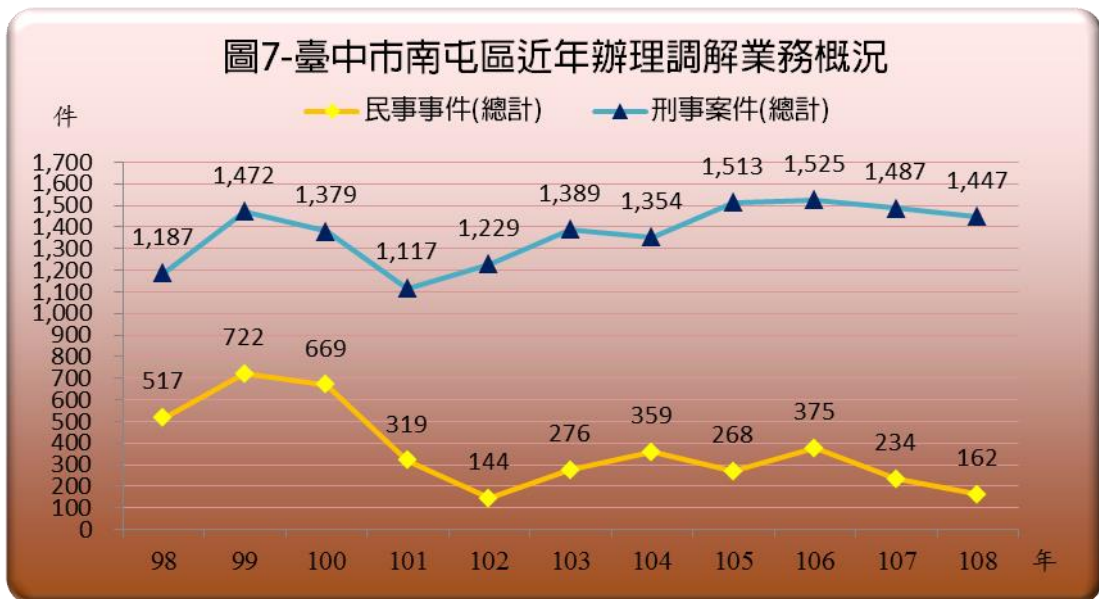
年 底 別	委員 總人 數		性別		年 齡				教 育					行 業				公 職		委員年資			
			男	女	未 滿 40 歲	40-50 歲未 滿	50-60 歲未 滿	60歲 以上	研 究 所 (含) 以上	大 學 校 院	專 科 學 校	高 中 (職)	國 中	國 小 (含) 以下	農 林 漁 牧 業	製 造 業	商 業	服 務 及 其 他	曾 任 公 職	未 曾 任 公 職	未 滿 4 年	4-未 滿8 年	8-未 滿16 年
	民國104年底	15	10	5	—	—	4	11	3	7	1	3	—	1	—	—	4	11	3	12	3	3	6
民國105年底	15	10	5	—	—	3	12	3	7	1	3	—	1	—	—	4	11	3	12	3	3	6	3
民國106年底	15	10	5	—	—	2	13	3	7	1	3	1	—	—	—	4	11	3	12	3	3	6	3
民國107年底	15	10	5	—	—	2	13	3	6	3	2	1	—	—	—	6	9	7	8	3	3	6	3
民國108年底	15	9	6	—	—	1	14	2	7	3	3	—	—	—	—	6	9	8	7	2	2	8	3
臺中市108年底	346	233	113	—	10	74	262	47	70	76	110	30	13	20	10	75	241	157	189	61	50	142	93

資料來源：本所民政課。

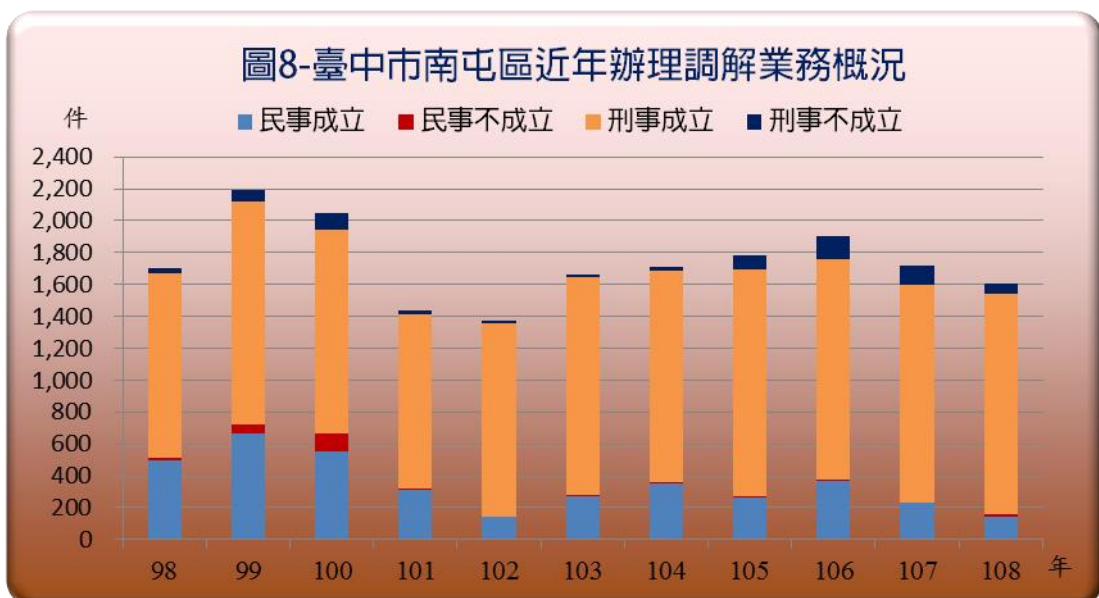
三、調解業務---辦理民國 108 年調解案件分析

(一) 民國 108 年本區調解業務結案件數 (詳表 2)

本區108年辦理調解業務結案件數計有1,609件，較上年減少112件，或減少6.51%；主要係民事結案件數162件較上年減少72件，或減少30.77%，刑事結案件數1,447件較上年減少40件，或減少2.69%。(如圖7)



資料來源：本所民政課。



資料來源：本所民政課。

(二) 民國 108 年本區平均每位調解委員調解件數 (詳表 2、表 3)

民國 108 年本區平均每位調解委員調解件數為 107.27 件，較上年減少 7.46 件，或減少 6.50%。

近年來本區平均每位調解委員調解件數由 98 年至今減少 34.73 件，或減少 24.46%。(如圖 9)



資料來源：本所民政課。

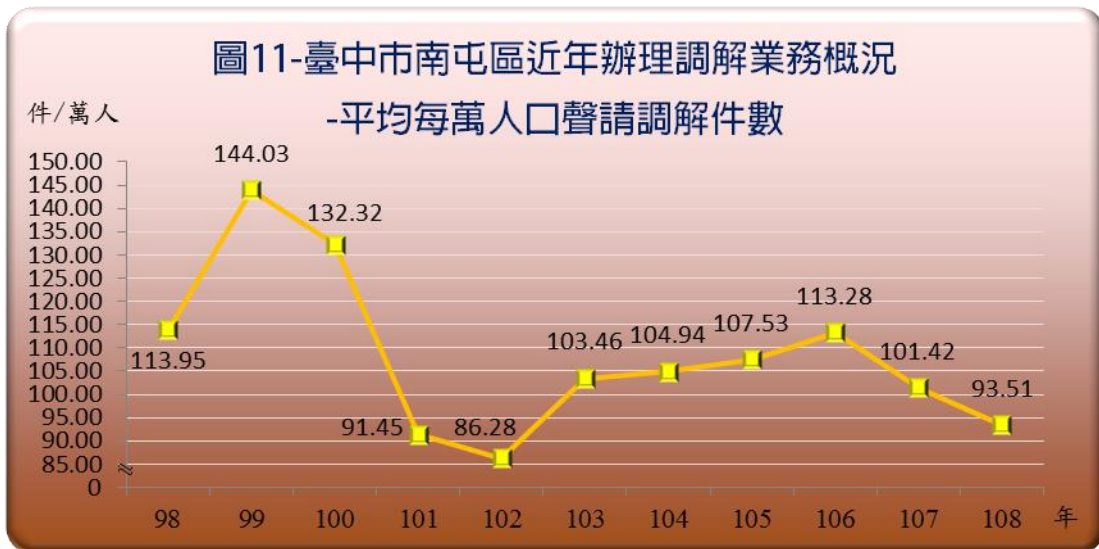


資料來源：臺中市政府法制局。

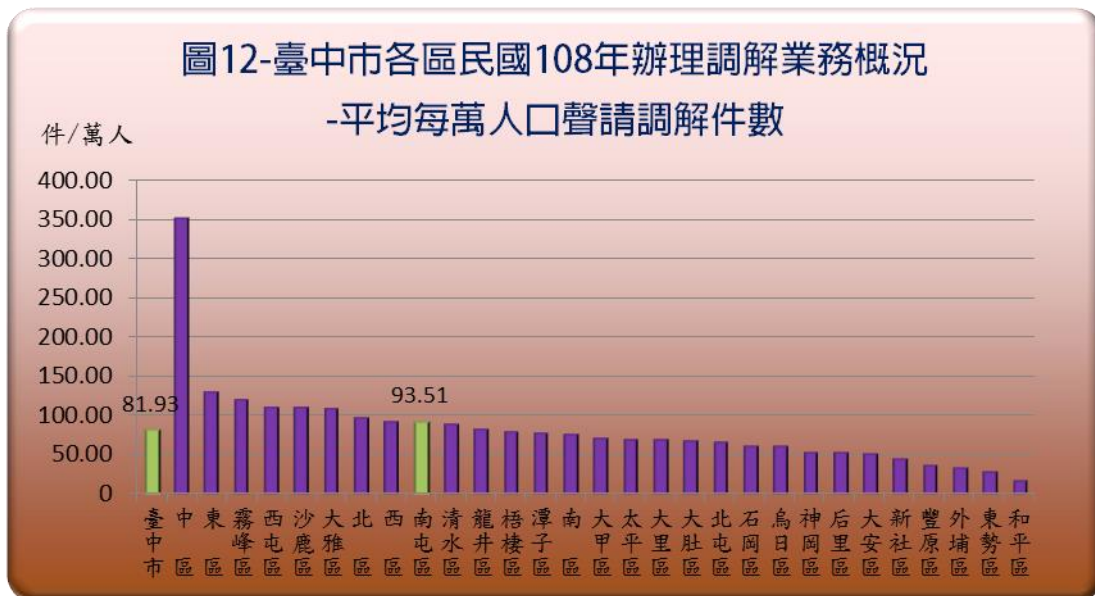
(三) 民國 108 年本區平均每萬人口聲請調解件數 (詳表 2、表 3)

民國 108 年本區平均每萬人口聲請調解件數為 93.51 件，較上年平均每萬人口聲請調解件數減少 7.91 件，或減少 7.80%。

近年來本區平均每萬人口聲請調解件數由 98 年至今減少 20.44 件，或減少 17.94%。(如圖 11)



資料來源：本所民政課。



資料來源：臺中市政府法制局。

(四) 民國108年底本區平均每萬人口調解委員數 (詳表2、表3)

本區民國108年底平均每萬人口調解委員數為0.86人，較臺中市平均每萬人口調解委員數少0.37人(-30.08%)。近年來本區平均每萬人口調解委員數由98年底至今增加0.06人，或增加7.50%。(如圖13)



資料來源：臺中市政府法制局。

表2、臺中市南屯區近年辦理調解業務概況

年別	年底委員總人數	調解結案件數									平均每萬人口調解委員數(年底)	平均每萬人口聲請調解件數	年底人口數	年中人口數	
		總計			民事事件			刑事案件							
		合計	成立	成立%	合計	成立	成立%	合計	成立	成立%					
民國98年	12	1,704	1,654	97.07	517	499	96.52	1,187	1,155	97.30	142.00	0.80	113.95	150,884	149,545
民國99年	13	2,194	2,067	94.21	722	669	92.66	1,472	1,398	94.97	168.77	0.85	144.03	153,779	152,332
民國100年	15	2,048	1,828	89.26	669	553	82.66	1,379	1,275	92.46	136.53	0.96	132.32	155,768	154,774
民國101年	15	1,436	1,410	98.19	319	313	98.12	1,117	1,097	98.21	95.73	0.95	91.45	158,300	157,034
民國102年	15	1,373	1,351	98.40	144	141	97.92	1,229	1,210	98.45	91.53	0.94	86.28	159,952	159,126
民國103年	15	1,665	1,641	98.56	276	272	98.55	1,389	1,369	98.56	111.00	0.93	103.46	161,906	160,929
民國104年	15	1,713	1,677	97.90	359	350	97.49	1,354	1,327	98.01	114.20	0.91	104.94	164,575	163,241
民國105年	15	1,781	1,687	94.72	268	261	97.39	1,513	1,426	94.25	118.73	0.90	107.53	166,685	165,630
民國106年	15	1,900	1,751	92.16	375	371	98.93	1,525	1,380	90.49	126.67	0.89	113.28	168,760	167,723
民國107年	15	1,721	1,594	92.62	234	228	97.44	1,487	1,366	91.86	114.73	0.88	101.42	170,618	169,689
民國108年	15	1,609	1,522	94.59	162	142	87.65	1,447	1,380	95.37	107.27	0.86	93.51	173,532	172,075
臺中市108年	346	22,984	21,052	91.59	18,202	17,680	97.13	19,090	17,680	92.61	66.53	1.23	81.93	2,815,261	2,809,578

資料來源：本所民政課。

- 說明：1. 平均每位調解委員調解件數=(調解結案件數+正在調解未結案件數-前期未結案件數)/年中調解委員人數。
 2. 平均每萬人口聲請調解件數=(調解結案件數+正在調解未結案件數-前期未結案件數)/年中人口數×10,000。
 3. 平均每萬人口調解委員人數=年底調解委員人數/年底人口數×10,000。

表3、臺中市各區辦理調解業務概況

民國108年										
單位：人、件數、%										
鄉鎮市 (區)別	年底 委員 總人 數	結案件數總 計	結案件數成 立	結案件數 成立比率 (%)	結案件數 不成立	平均每 位委員 調解 件數	平均每 萬人口 聲請調 解件數	平均每萬 人口調 解委員 數 (期末)	正在調 解中未 結案件 數	前期未 結案件 數
臺中市	346	22,984	21,052	91.59	1,932	66.98	81.17	1.23	41	220
中區	9	649	613	94.45	36	72.11	351.72	4.89	—	—
東區	11	992	951	95.87	41	94.48	130.43	1.45	—	—
南區	13	980	954	97.35	26	78.40	77.64	1.03	—	—
西區	13	1,079	1,028	95.27	51	83.00	93.43	1.13	—	—
北區	13	1,439	1,325	92.08	114	102.77	90.59	0.88	—	103
西屯區	17	2,583	2,439	94.43	144	156.55	112.52	0.74	—	—
南屯區	15	1,609	1,522	94.59	87	107.27	93.51	0.86	—	—
北屯區	18	1,885	1,682	89.23	203	104.72	66.97	0.63	—	—
豐原區	15	617	513	83.14	104	38.80	34.86	0.90	3	38
東勢區	11	145	112	77.24	33	13.81	28.99	2.21	—	—
大甲區	11	552	529	95.83	23	58.11	71.48	1.43	—	—
清水區	11	782	754	96.42	28	71.09	89.65	1.26	—	—
沙鹿區	11	1,062	1,017	95.76	45	96.82	112.80	1.16	38	35
梧棲區	11	470	450	95.74	20	42.73	80.25	1.87	—	—
后里區	11	294	257	87.41	37	27.50	50.26	2.01	—	19
神岡區	11	357	345	96.64	12	34.00	54.34	1.67	—	—
潭子區	13	856	819	95.68	37	65.85	78.43	1.19	—	—
大雅區	11	1,049	1,009	96.19	40	95.36	109.51	1.15	—	—
新社區	9	109	102	93.58	7	12.82	44.61	3.71	—	—
石岡區	9	93	54	58.06	39	10.33	62.60	6.10	—	—
外埔區	9	112	109	97.32	3	9.67	27.00	2.79	—	25
大安區	9	101	71	70.30	30	11.22	52.63	4.71	—	—
烏日區	11	473	400	84.57	73	43.00	62.66	1.45	—	—
大肚區	11	388	352	90.72	36	35.27	67.83	1.93	—	—
龍井區	11	647	398	61.51	249	58.82	82.94	1.41	—	—
霧峰區	11	796	715	89.82	81	72.36	121.49	1.68	—	—
太平區	15	1,367	1,301	95.17	66	91.13	70.92	0.77	—	—
大里區	17	1,478	1,215	82.21	263	86.94	69.58	0.80	—	—
和平區	9	20	16	80.00	4	2.22	18.25	8.26	—	—

資料來源：臺中市政府法制局。

說明：1. 平均每位調解委員調解件數=(調解結案件數+正在調解未結案件數-前期未結案件數)/年中調解委員人數。

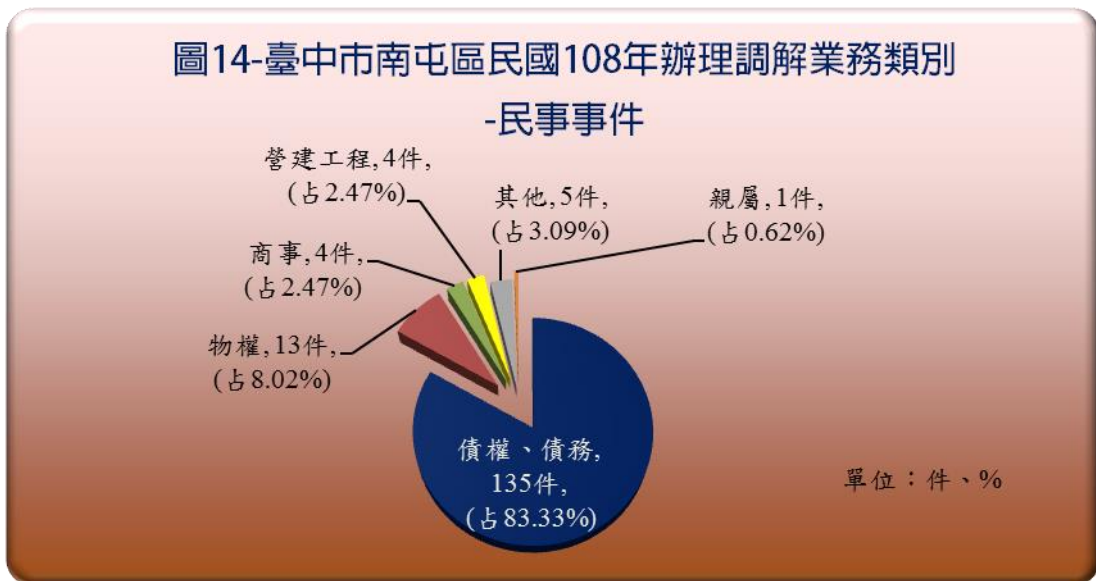
2. 平均每萬人口聲請調解件數=(調解結案件數+正在調解未結案件數-前期未結案件數)/年中人口數×10,000。

3. 平均每萬人口調解委員人數=年底調解委員人數/年底人口數×10,000。

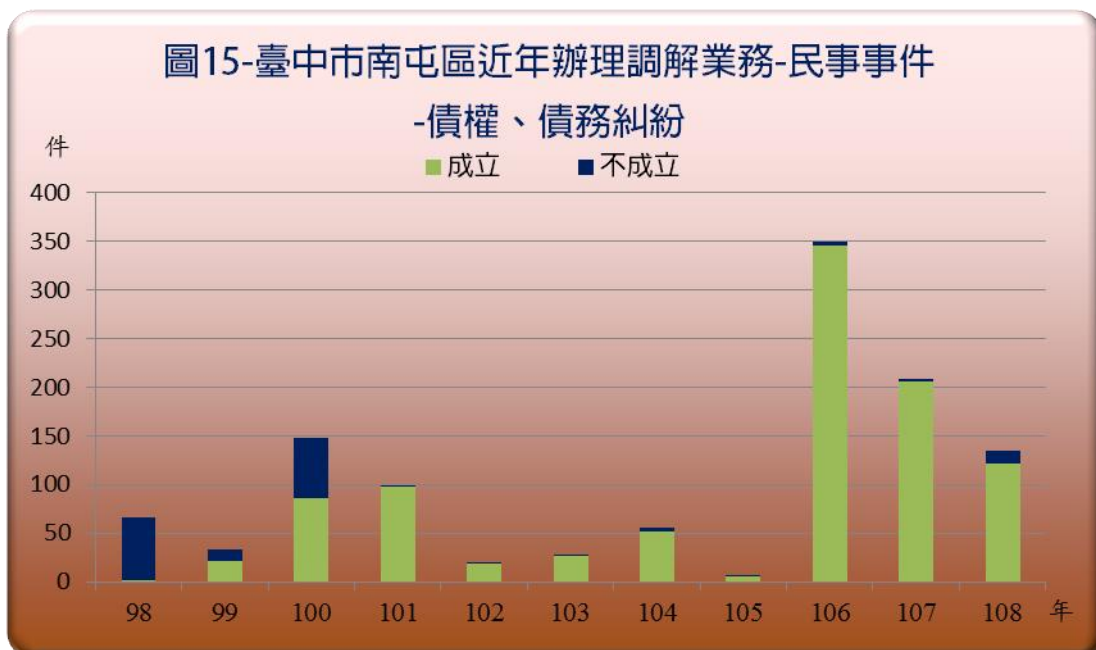
(五) 按調解業務別分：(詳表4、表5、表6、表7)

1. 民事事件：

民國108年調解業務結案件數中，民事結案件數共162件，占總結案件數10.07%，其中債權、債務糾紛件數135件，占民事結案件數83.33%，物權事件13件占8.02%，親屬1件占0.62%，商事4件占2.47%，營建工程4件占2.47%，其他5件占3.09%。(如圖14)



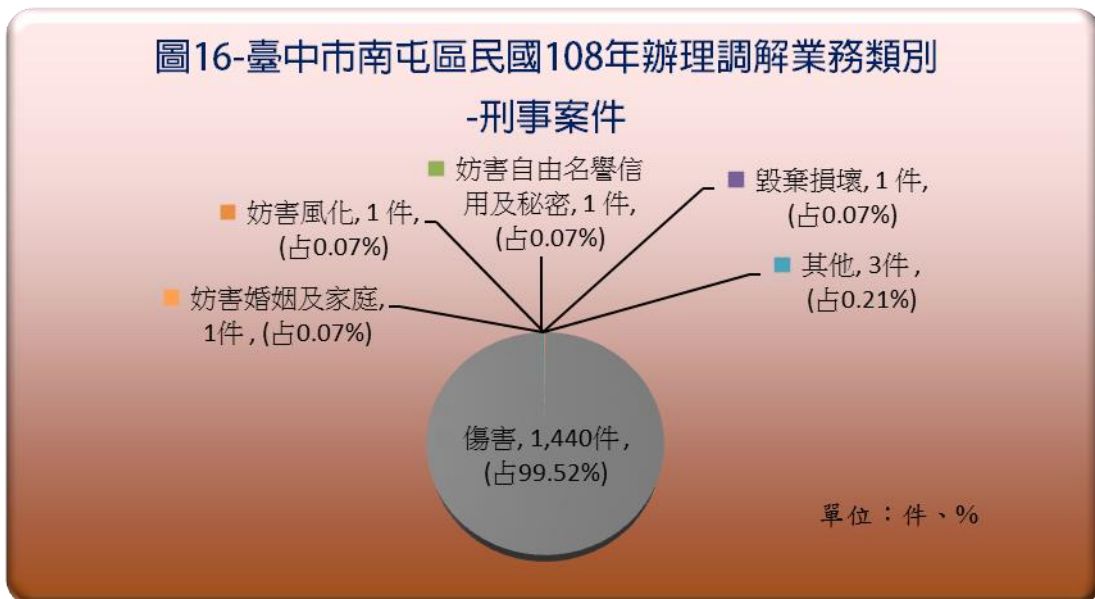
資料來源：本所民政課。



資料來源：本所民政課。

2. 刑事事件：

民國 108 年調解業務結案件數中，刑事調解結案共 1,447 件，占總結案件數 89.93%；案件類別中傷害案件 1,440 件，占刑事結案件數 99.52%，妨害風化案件 1 件占 0.07%，妨害自由名譽信用及秘密案件 1 件占 0.07%，妨害婚姻及家庭案件 1 件占 0.07%，毀棄損壞案件 1 件占 0.07%，其他案件為 3 件占 0.21%。(附註：因四捨五入致細項加總不為 100%)(如圖 16)



資料來源：本所民政課。

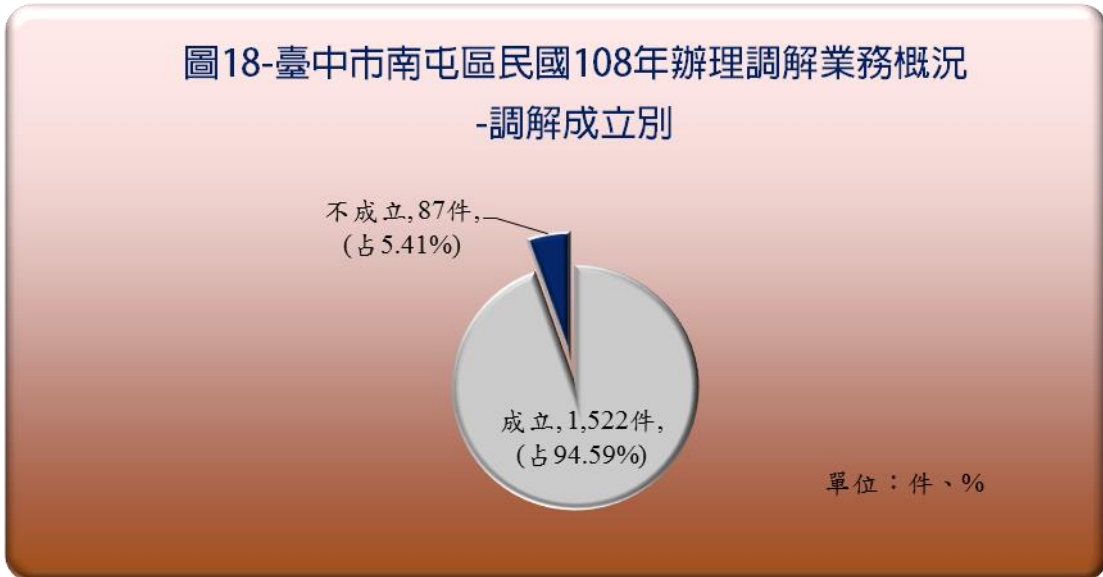
附註：因四捨五入致細項加總不為 100%。



資料來源：本所民政課。

(六) 按調解成立別分：(詳表4、表5、表6、表7)

1. 本區民國108年調解成立者1,522件占94.59%，較上年度增加1.97%。調解不成立者87件占5.41%。(如圖18)



資料來源：本所民政課。

2. 本區民國108年調解成立比率為94.59%，相較臺中市民國108年調解成立比率91.59%，高了3.00%，本區調解成立比率位居全市第13位。(如圖19)



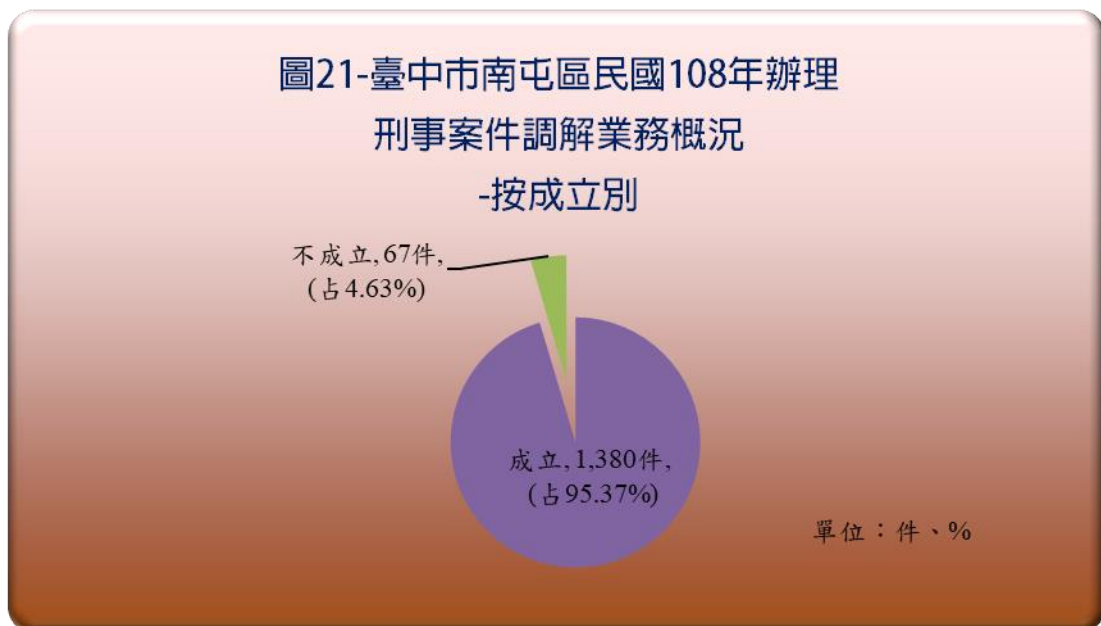
資料來源：臺中市政府法制局。

3. 本區民國108年民事結案件數調解成立者142件，調解不成立者20件，調解成立比率為87.65%，較上年度減少9.79%。(如圖20)



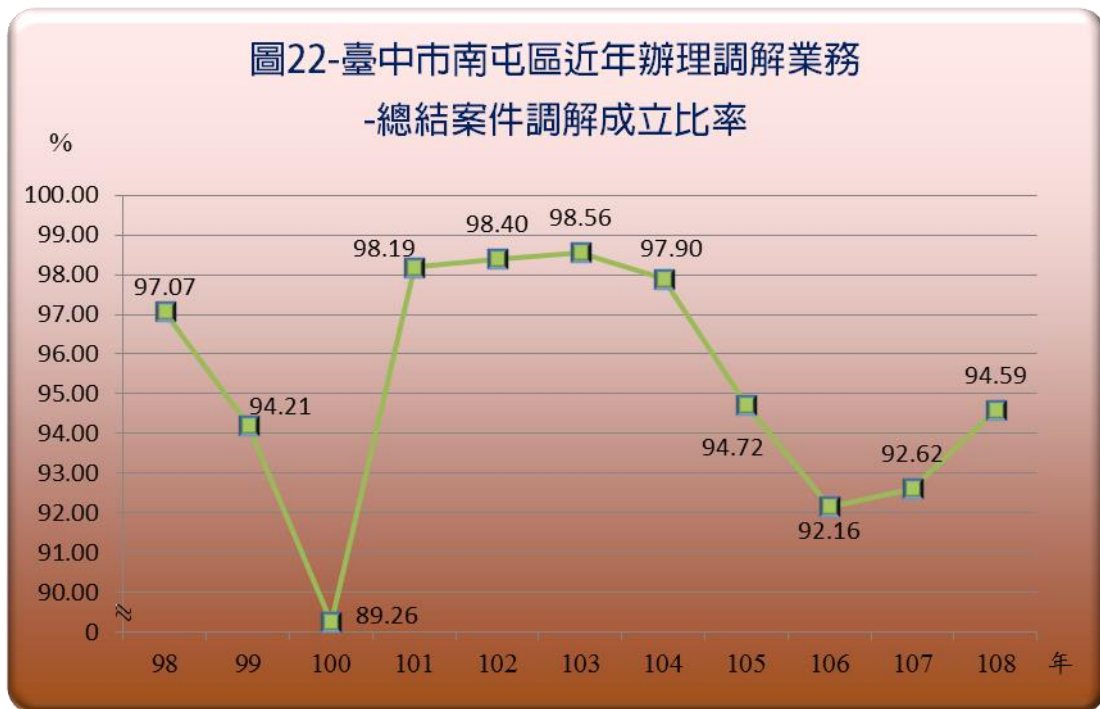
資料來源：本所民政課。

4. 本區民國108年刑事結案件數調解成立者1,380件，調解不成立者67件，調解成立比率為95.37%，較上年度增加3.51%。(如圖21)

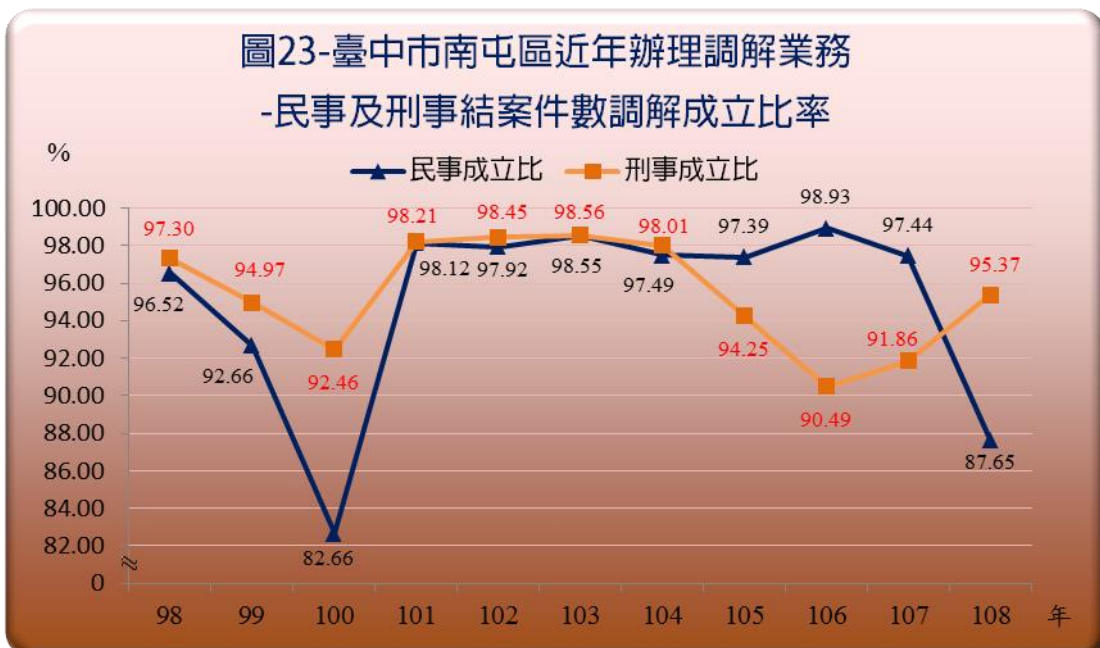


資料來源：本所民政課。

5. 本區近年來調解結案件數成立比率達90%以上，108年成立比率為94.59%；其中民事調解成立比率由98年96.52%減少至今年87.65%，成立比率起伏變化較大；刑事調解成立比率由98年97.30%減少至108年95.37%，今年刑事成立比率較民事成立比率為高。(如圖22、圖23)



資料來源：本所民政課。

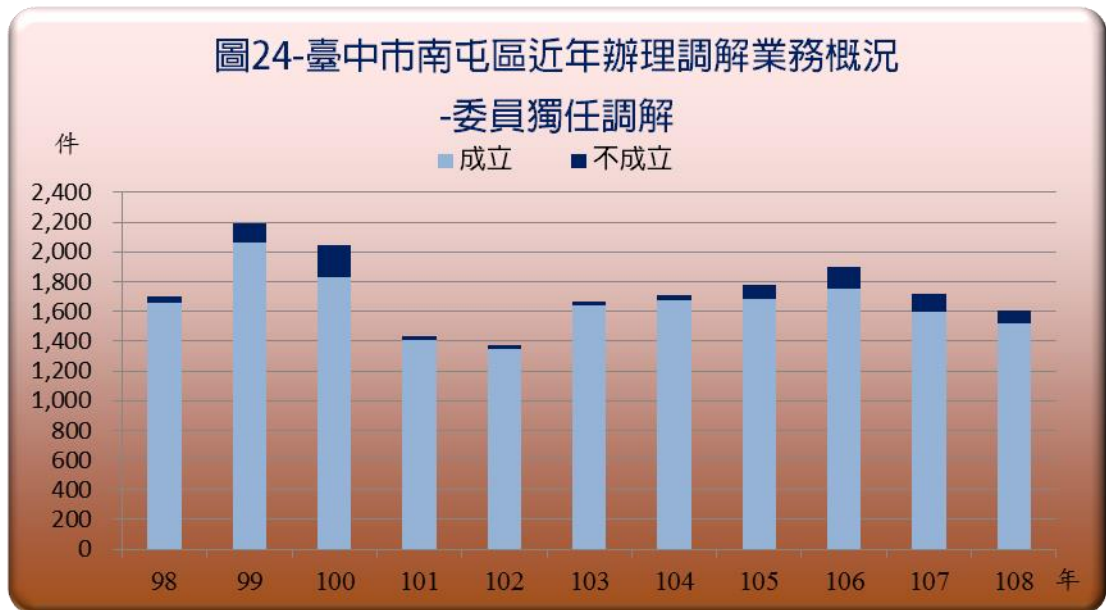


資料來源：本所民政課。

(七) 按調解方式別分：(詳表8)

調解委員會調解時，應有調解委員3人以上出席。但經兩造當事人之同意，得由調解委員1人逕行調解。

民國108年調解案件有1,609件，是由委員獨任調解，調解成立者有1,522件，調解成立比率為94.59%。(如圖24)



資料來源：本所民政課。

當事人兩造各得推舉一人至三人列席協同調解；本區由當事人推舉相關單位人士參與協同調解者有7件，調解成立比率為100.00%。

(八) 按臺中市行政區域別分：(詳表3-1)

民國108年本市調解總結案件數以西屯區2,583件最多，北屯區1,885件次之，本區1,609件居第三。

民國108年本市調解成立比率以南區97.35%最高，外埔區97.32%次之，神岡區96.64%居第三，本區以94.59%居第13位。

肆、結論與建議

綜合以上資料，調解委員會確實發揮司法功能，可杜息爭端，避免訟累。更進一步敦睦鄉里，對於減少因社會經濟進步所產生的人與人之間的疏離感與猜忌，造就祥和安定的社會，有相當積極的功能。

民國 108 年底本區調解委員計有 15 人；男性調解委員 9 人占 60.00%，女性調解委員 6 人占 40.00%，男性調解委員人數多於女性調解委員人數，近 10 年來本區調解委員會委員男性人數所占比率平均維持在 60%以上。

在年齡方面，60 歲以上之委員人數為 14 人，占 93.33%最多，50 至 60 歲未滿者 1 人占 6.67%，委員年齡分布以年長者居多。

在教育程度方面，大學校院者 7 人占 46.67%最多，專科學校 3 人占 20.00%，高中(職)3 人占 20.00%，研究所(含)以上 2 人占 13.33%。

近年為疏減訟源，法院將簡易刑事事件交由鄉鎮市區調解委員會辦理調解等原因，故刑事結案件數逐漸增加，歷年來皆多於民事結案件數。

民國 108 年本區調解結案件數為 1,609 件；其中民事結案件數 162 件，占總結案件為 10.07%，事件類別中，債權、債務糾紛件數為 135 件，占民事結案件數 83.33%最大宗。刑事結案件數 1,447 件，占總結案件數 89.93%，案件類別以傷害案件 1,440 件，占刑事結案件數 99.52%最大宗。

與上年相較，調解結案件數減少 112 件或減少 6.51%，主要係刑事結案件數 1,447 件，較上年減少 40 件，或減少 2.69%；而民事結案件數 162 件，較上年減少 72 件，或減少 30.77%。

本區調解結案件數與其他區相比較，本區調解結案件數 1,609 件，居全市 29 區中第 3 位，前五分別為西屯區(2,583 件)、北屯區(1,885 件)、本區(1,609 件)、大里區(1,478 件)及北區(1,439 件)；若考慮各區人口數，則本區「平均每萬人口聲請調解件數」為 93.51 件，表示本區居民善於利用調解機制解決紛爭。

民國 108 年本區調解成立比率達 94.59%，居全市第 13 位。民國 108 年本區民事事件調解成立比率為 87.65%，居全市 29 區中第 15 位。刑事事件調解成立比率為 95.37%，居全市 29 區中第 14 位。表示本區調解委員協助調解，使居民願意化解歧見、解決紛爭，避免訟累，使調解委員會發揮最大功能。

本區民國 108 年「平均每位委員調解件數」為 107.27 件，居全市 29 區中第 3 位；「平均每萬人口調解委員數」為 0.86 人，居全市 29 區中第 25 位，較臺中市 1.23 人少 0.37 人。本區民國 108 年底人口已達 173,532 人，調解委員人數仍顯不足，致使本區調解委員們所擔負調解工作量較大，建議能適度增加調解委員人數。

伍、統計表

表3-1、臺中市各區辦理調解業務概況

民國108年													
單位：人、件數、%													
鄉鎮市 (區)別	年底委 員總人 數	調解結案件數											
		總計				民事事件				刑事案件			
		合計	成立	成立%	不成立	合計	成立	成立%	不成立	合計	成立	成立%	不成立
臺中市	346	22,984	21,052	91.59	1,932	3,894	3,372	86.59	522	19,090	17,680	92.61	1,410
中區	9	649	613	94.45	36	78	73	93.59	5	571	540	94.57	31
東區	11	992	951	95.87	41	113	113	100.00	—	879	838	95.34	41
南區	13	980	954	97.35	26	109	106	97.25	3	871	848	97.36	23
西區	13	1,079	1,028	95.27	51	132	122	92.42	10	947	906	95.67	41
北區	13	1,439	1,325	92.08	114	240	210	87.50	30	1,199	1,115	92.99	84
西屯區	17	2,583	2,439	94.43	144	337	319	94.66	18	2,246	2,120	94.39	126
南屯區	15	1,609	1,522	94.59	87	162	142	87.65	20	1,447	1,380	95.37	67
北屯區	18	1,885	1,682	89.23	203	285	244	85.61	41	1,600	1,438	89.88	162
豐原區	15	617	513	83.14	104	136	102	75.00	34	481	411	85.45	70
東勢區	11	145	112	77.24	33	30	18	60.00	12	115	94	81.74	21
大甲區	11	552	529	95.83	23	189	182	96.30	7	363	347	95.59	16
清水區	11	782	754	96.42	28	302	283	93.71	19	480	471	98.13	9
沙鹿區	11	1,062	1,017	95.76	45	133	127	95.49	6	929	890	95.80	39
梧棲區	11	470	450	95.74	20	100	91	91.00	9	370	359	97.03	11
后里區	11	294	257	87.41	37	49	30	61.22	19	245	227	92.65	18
神岡區	11	357	345	96.64	12	76	73	96.05	3	281	272	96.80	9
潭子區	13	856	819	95.68	37	180	174	96.67	6	676	645	95.41	31
大雅區	11	1,049	1,009	96.19	40	167	144	86.23	23	882	865	98.07	17
新社區	9	109	102	93.58	7	31	26	83.87	5	78	76	97.44	2
石岡區	9	93	54	58.06	39	18	6	33.33	12	75	48	64.00	27
外埔區	9	112	109	97.32	3	21	20	95.24	1	91	89	97.80	2
大安區	9	101	71	70.30	30	26	10	38.46	16	75	61	81.33	14
烏日區	11	473	400	84.57	73	91	68	74.73	23	382	332	86.91	50
大肚區	11	388	352	90.72	36	111	96	86.49	15	277	256	92.42	21
龍井區	11	647	398	61.51	249	164	99	60.37	65	483	299	61.90	184
霧峰區	11	796	715	89.82	81	123	108	87.80	15	673	607	90.19	66
太平區	15	1,367	1,301	95.17	66	208	186	89.42	22	1,159	1,115	96.20	44
大里區	17	1,478	1,215	82.21	263	266	187	70.30	79	1,212	1,028	84.82	184
和平區	9	20	16	80.00	4	17	13	76.47	4	3	3	100.00	—

資料來源：臺中市政府法制局。

表4、臺中市南屯區辦理調解業務－民事事件別

單位：人、件數																		
年別	年底委員總人數(人)	民事事件結案件數			債權、債務		物權		親屬		繼承		商事		營建工程		其他	
		合計	成立	不成立	成立	不成立	成立	不成立	成立	不成立	成立	不成立	成立	不成立	成立	不成立	成立	不成立
民國98年	12	517	499	18	1	65	64	1	19	—	3	1	55	2	5	2	375	9
民國99年	13	722	669	53	21	12	2	4	7	7	6	—	8	3	8	1	617	26
民國100年	15	669	553	116	86	62	453	38	3	2	4	3	4	4	2	2	1	5
民國101年	15	319	313	6	98	1	193	5	5	—	—	—	12	—	—	—	5	—
民國102年	15	144	141	3	18	1	7	—	—	—	—	—	9	1	6	—	101	1
民國103年	15	276	272	4	26	1	18	—	8	—	—	—	12	—	1	—	207	3
民國104年	15	359	350	9	51	4	22	—	6	—	—	—	38	1	5	—	228	4
民國105年	15	268	261	7	6	1	8	1	—	—	—	—	8	1	3	1	236	3
民國106年	15	375	371	4	346	4	10	—	6	—	—	—	3	—	1	—	5	—
民國107年	15	234	228	6	206	2	11	4	2	—	—	—	7	—	2	—	—	—
民國108年	15	162	142	20	122	13	9	4	1	—	—	—	4	—	3	1	3	2

資料來源：本所民政課。

表5、臺中市南屯區辦理調解業務－刑事事件別

單位：人、件數																		
年別	年底委員總人數(人)	刑事案件結案件數			妨害風化		妨害婚姻及家庭		傷害		妨害自由名譽信用及秘密		竊盜及侵占詐欺		毀棄損壞		其他	
		合計	成立	不成立	成立	不成立	成立	不成立	成立	不成立	成立	不成立	成立	不成立	成立	不成立	成立	不成立
民國98年	12	1,187	1,155	32	—	—	—	2	52	1	8	1	7	2	—	2	1,088	24
民國99年	13	1,472	1,398	74	—	—	1	2	3	—	—	1	3	—	16	—	1,375	71
民國100年	15	1,379	1,275	104	—	—	—	—	1,269	104	1	—	2	—	—	—	3	—
民國101年	15	1,117	1,097	20	—	—	—	—	1,084	20	4	—	1	—	—	—	8	—
民國102年	15	1,229	1,210	19	1	—	2	—	375	5	2	—	6	3	1	—	823	11
民國103年	15	1,389	1,369	20	1	—	—	—	1,323	19	1	—	9	1	4	—	31	—
民國104年	15	1,354	1,327	27	2	—	2	—	1,217	22	5	1	13	1	7	—	81	3
民國105年	15	1,513	1,426	87	—	—	1	—	1,320	80	1	—	6	1	2	—	96	6
民國106年	15	1,525	1,380	145	1	—	—	—	1,372	145	2	—	1	—	—	—	4	—
民國107年	15	1,487	1,366	121	—	—	—	—	1,355	119	3	—	5	1	—	1	3	—
民國108年	15	1,447	1,380	67	1	—	1	—	1,373	67	1	—	—	—	1	—	3	—

資料來源：本所民政課。

表6、臺中市南屯區辦理調解業務結案件數－按案件類別分

單位：件數																	
年別	總計	民事事件								刑事案件							
		合計	債權債務	物權	親屬	繼承	商事	營建工程	其他	合計	妨害風化	妨害婚姻及家庭	傷害	妨害自由名譽信用及秘密	竊盜及侵占詐欺	毀棄損壞	其他
民國98年	1,789	602	66	65	19	4	57	7	384	1,187	—	2	53	9	9	2	1,112
民國99年	2,194	722	33	6	14	6	11	9	643	1,472	—	3	3	1	3	16	1,446
民國100年	2,048	669	148	491	5	7	8	4	6	1,379	—	—	1,373	1	2	—	3
民國101年	1,436	319	99	198	5	—	12	—	5	1,117	—	—	1,104	4	1	—	8
民國102年	1,373	144	19	7	—	—	10	6	102	1,229	1	2	380	2	9	1	834
民國103年	1,665	276	27	18	8	—	12	1	210	1,389	1	—	1,342	1	10	4	31
民國104年	1,713	359	55	22	6	—	39	5	232	1,354	2	2	1,239	6	14	7	84
民國105年	1,781	268	7	9	—	—	9	4	239	1,513	—	1	1,400	1	7	2	102
民國106年	1,900	375	350	10	6	—	3	1	5	1,525	1	—	1,517	2	1	—	4
民國107年	1,721	234	208	15	2	—	7	2	—	1,487	—	—	1,474	3	6	1	3
民國108年	1,609	162	135	13	1	—	4	4	5	1,447	1	1	1,440	1	—	1	3
較107年增減數	-112	-72	-73	-2	-1	—	-3	2	5	-40	1	1	-34	-2	-6	—	—
較107年增減%	-7	-31	-35	-13	-50	--	-43	100	--	-3	--	--	-2	-67	-100	--	--

資料來源：本所民政課。

表7、臺中市南屯區辦理調解業務結案件數－案件別

單位：人、件數											
年別	年底委員總人數(人)	調解結案件數									
		總計			民事事件			刑事案件			
		合計	成立	不成立	合計	成立	不成立	合計	成立	不成立	
民國98年	12	1,704	1,654	50	517	499	18	1,187	1,155	32	
民國99年	13	2,194	2,067	127	722	669	53	1,472	1,398	74	
民國100年	15	2,048	1,828	220	669	553	116	1,379	1,275	104	
民國101年	15	1,436	1,410	26	319	313	6	1,117	1,097	20	
民國102年	15	1,373	1,351	22	144	141	3	1,229	1,210	19	
民國103年	15	1,665	1,641	24	276	272	4	1,389	1,369	20	
民國104年	15	1,713	1,677	36	359	350	9	1,354	1,327	27	
民國105年	15	1,781	1,687	94	268	261	7	1,513	1,426	87	
民國106年	15	1,900	1,751	149	375	371	4	1,525	1,380	145	
民國107年	15	1,721	1,594	127	234	228	6	1,487	1,366	121	
民國108年	15	1,609	1,522	87	162	142	20	1,447	1,380	67	

資料來源：本所民政課。

表8、臺中市南屯區調解委員會辦理調解業務－方式別

單位：件數、%																
年別	總計				委員集體 開會調解				委員獨 任調解				協同 調解			
	合計	成 立	成 立 比 率 (%)	不 成 立	合計	成 立	成 立 比 率 (%)	不 成 立	合計	成 立	成 立 比 率 (%)	不 成 立	合計	成 立	成 立 比 率 (%)	不 成 立
民國98年	1,704	1,654	97.07	50	—	—	--	—	1,704	1,654	97.07	50	40	40	100.00	—
民國99年	2,194	2,067	94.21	127	—	—	--	—	2,194	2,067	94.21	127	23	23	100.00	—
民國100年	2,048	1,828	89.26	220	—	—	--	—	2,048	1,828	89.26	220	6	6	100.00	—
民國101年	1,436	1,410	98.19	26	—	—	--	—	1,436	1,410	98.00	26	21	21	100.00	—
民國102年	1,373	1,351	98.40	22	—	—	--	—	1,373	1,351	98.40	22	34	34	100.00	—
民國103年	1,665	1,641	98.56	24	—	—	--	—	1,665	1,641	98.56	24	23	23	100.00	—
民國104年	1,713	1,677	97.90	36	—	—	--	—	1,713	1,677	98.00	36	40	40	100.00	—
民國105年	1,781	1,687	94.72	94	—	—	--	—	1,781	1,687	94.72	94	38	38	100.00	—
民國106年	1,900	1,751	92.16	149	—	—	--	—	1,900	1,751	92.16	149	—	—	--	—
民國107年	1,721	1,594	92.62	127	—	—	--	—	1,721	1,594	92.62	127	3	3	100.00	—
民國108年	1,609	1,522	94.59	87	—	—	--	—	1,609	1,522	94.59	87	7	7	100.00	—

資料來源：本所民政課。

陸、參考資料

- 1、臺中市政府法制局
- 2、臺中市政府主計處統計資料
- 3、臺中市南屯區 108 年統計年報

臺中市南屯區調解業務概況分析

中華民國 108 年

出版機關：臺中市南屯區公所會計室

地 址：40877 臺中市南屯區永春東路 679 號

電 話：04-2475-2799

出版年月：中華民國 109 年 7 月

本刊同時登載於臺中市南屯區公所網站，

網址為 <http://www.nantun.taichung.gov.tw/>



臺中市南屯區公所