


中華民國107年



臺中市南屯區

性別統計指標分析



臺中市南屯區公所會計室編印
中華民國108年7月出版

凡 例

- 一、本指標所列數字旨在報導本區 107 年主要性別統計之紀錄，以供施政參考，其涉及國防機密與個別隱私者均未列出。
- 二、本指標資料計分人口、福利與家庭、教育、媒體與文化、社會參與等計 4 大類統計。
- 三、本指標各表內數字因尾數四捨五入，故部分總數與細數之間，或有未能吻合情事，計算時仍以原始數據計算。
- 四、本指標各表內所列「年」係指全年，「年底」係指該年 12 月底，「學年度」係指教育年度，即當年 8 月 1 日起至次年 7 月 31 日止，為沿用成例，以每一學年第一學期期初資料代表該一學年度。
- 五、本刊各表內所用符號代表意義如下：
「—」：經統計，但無數據 「--」：有數值，但該數值無意義
「...」：數據不明或尚未公佈產出 「0」：有數值但數值不及半單位
「(r)」：修正數 「(p)」：初步統計數
「(f)」：預測數 「(e)」：估計數
- 六、表中兩數值比較增減%時，如為「0」除以「0」、「0」除以「數值」、「數值」除以「0」，均以「--」無意義表示；括號()內係為增減百(千)分點。
- 七、本書所載資料如有更新資料，均予修正，凡與前期數字不同時，概以本期數字為準。
- 八、本書承蒙本市各機關學校及本所各單位提供有關資料，使克編成，謹致謝忱，惟統計數字誤漏之處，在所難免，敬請不吝指正。

目 錄

壹、人口

一、人口概況.....	1	~1
二、人口年齡分配.....	2	~2
三、人口消長.....	3	~3
四、原住民概況.....	4	~5
五、婚姻狀況.....	6	~6

貳、福利與家庭

一、身心障礙人口.....	7	~7
二、列冊需關懷獨居老人概況.....	8	~9
三、申請急難救助概況.....	10	~10
四、申請特殊境遇家庭扶助服務概況.....	11	~12
五、特殊境遇家庭概況.....	13	~13
六、原住民低收入戶及身心障礙者.....	14	~14
七、低收入戶.....	15	~16

參、教育、媒體與文化

一、教育程度.....	17	~18
二、國小教育.....	19	~20
三、國中教育.....	20	~21

肆、社會參與

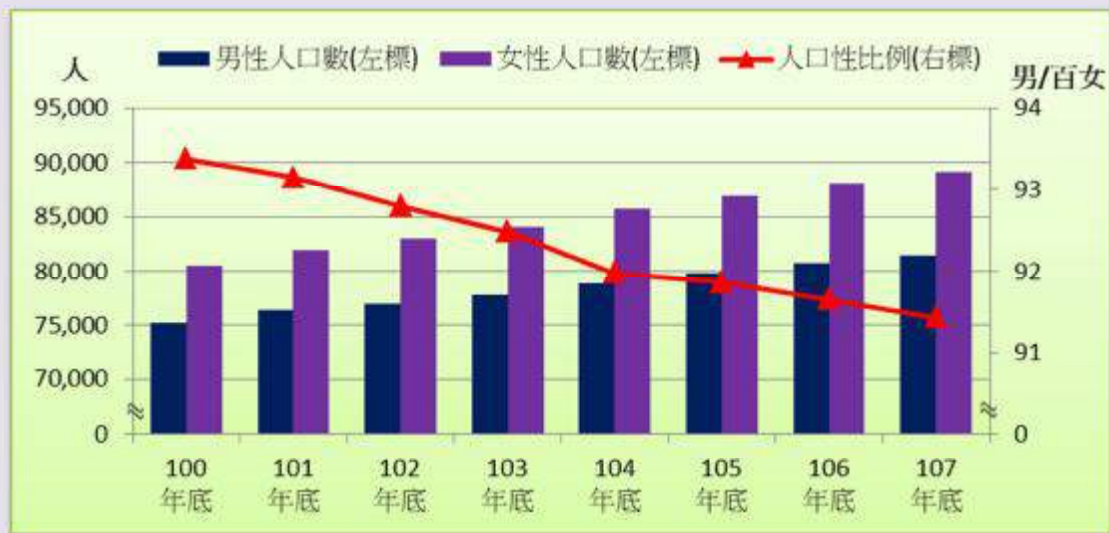
一、推行社區發展工作概況.....	22	~23
二、調解委員.....	24	~24
三、現有職員概況.....	25	~27
四、志願服務志工數.....	28	~28

伍、參考資料及資料來源.....	29	~29
------------------	----	-----

一、人口概況(詳表 1-1)

本區 107 年底男性人口數 81,489 人(占 47.76%)，女性人口數 89,129 人(占 52.24%)，性比例(男/百女)為 91.43，性比例較上年底下降 0.22。

(如下圖)



資料來源：南屯區戶政事務所

類別				
1-1.人口概況				
項目	人口數		人口性比例	
	男	女		
單位	人	人	男/百女	
100年底	75,218	80,550	93.38	
101年底	76,345	81,955	93.15	
102年底	76,988	82,964	92.80	
103年底	77,793	84,113	92.49	
104年底	78,850	85,725	91.98	
105年底	79,808	86,877	91.86	
106年底	80,705	88,055	91.65	
107年底	81,489	89,129	91.43	
計算方式	分子	女性人口數	男性人口數*100	
	分母		女性人口數	

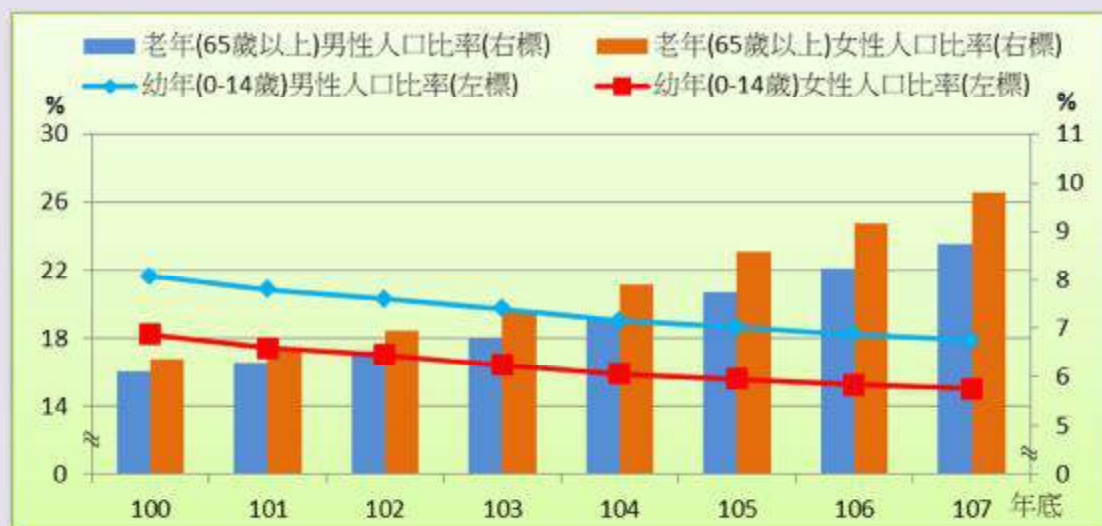
資料來源：南屯區戶政事務所

壹、人口

二、人口年齡分配(詳表 1-2)

本區 107 年底男性人口 0 至 14 歲，15 至 64 歲，65 歲以上者分別占 17.88%、73.37%及 8.75%。

女性人口 0 至 14 歲，15 至 64 歲，65 歲以上者分別占 15.02%、75.19%及 9.80%。(附註：因四捨五入加總致細項加總與總計不合) (如下圖)



資料來源：南屯區戶政事務所

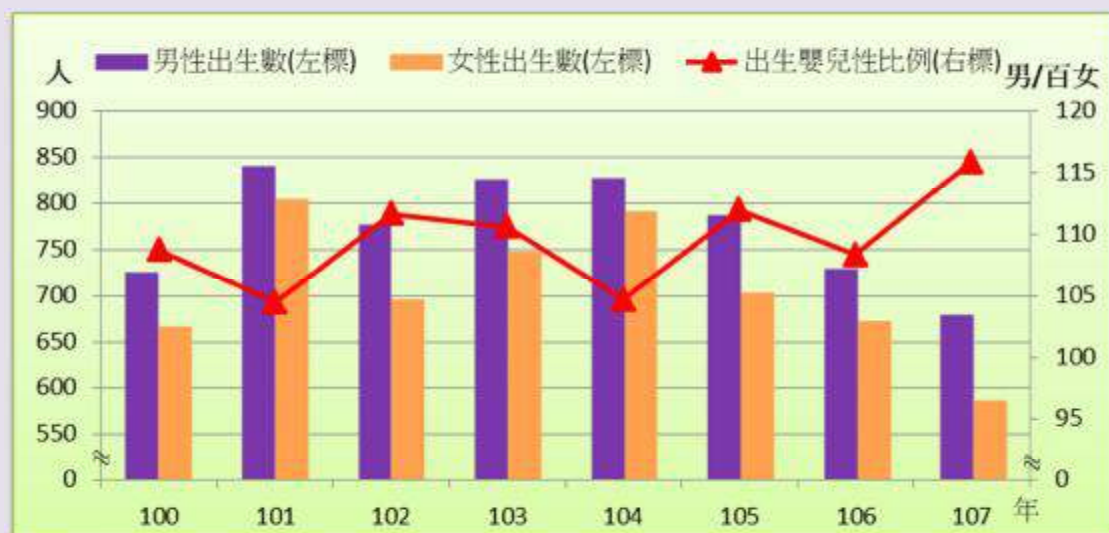
類別		1-2.人口年齡分配											
項目		人口結構						人口結構比					
		幼年(0-14歲)		青壯年(15-64歲)		老年(65歲以上)		幼年(0-14歲)		青壯年(15-64歲)		老年(65歲以上)	
		男	女	男	女	男	女	男	女	男	女	男	女
單位		人	人	人	人	人	人	%	%	%	%	%	%
100年底		16,268	14,668	54,365	60,749	4,585	5,133	21.63	18.21	72.28	75.42	6.10	6.37
101年底		15,904	14,287	55,647	62,259	4,794	5,409	20.83	17.43	72.89	75.97	6.28	6.60
102年底		15,601	14,110	56,370	63,092	5,017	5,762	20.26	17.01	73.22	76.05	6.52	6.95
103年底		15,331	13,784	57,187	64,155	5,275	6,174	19.71	16.39	73.51	76.27	6.78	7.34
104年底		14,984	13,613	58,200	65,342	5,666	6,770	19.00	15.88	73.81	76.22	7.19	7.90
105年底		14,864	13,543	58,777	65,878	6,167	7,456	18.62	15.59	73.65	75.83	7.73	8.58
106年底		14,708	13,432	59,344	66,547	6,653	8,076	18.22	15.25	73.53	75.57	8.24	9.17
107年底		14,572	13,384	59,785	67,014	7,132	8,731	17.88	15.02	73.37	75.19	8.75	9.80
計算方式	分子	男性幼年人口數	女性幼年人口數	男性青壯年人口數	女性青壯年人口數	男性老年人口數	女性老年人口數	男性幼年人口數*100	女性幼年人口數*100	男性青壯年人口數*100	女性青壯年人口數*100	男性老年人口數*100	女性老年人口數*100
	分母	男性人口數	女性人口數	男性人口數	女性人口數	男性人口數	女性人口數	男性人口數	女性人口數	男性人口數	女性人口數	男性人口數	女性人口數

資料來源：南屯區戶政事務所

三、人口消長(詳表 1-3)

本區 107 年男性粗出生率為 8.40‰，女性粗出生率為 6.64‰，出生嬰兒性比例(男/百女)為 115.82，出生嬰兒性比例較上年上升 7.51。(如下圖)

本區 107 年男性粗死亡率為 5.61‰，女性粗死亡率為 3.35‰。



資料來源：南屯區戶政事務所

類別		1-3.人口消長								
項目		出生登記				出生嬰兒 性比例	死亡登記			
		男		女			男		女	
		出生數	粗出生率	出生數	粗出生率		死亡數	粗死亡率	死亡數	粗死亡率
單位		人	‰	人	‰	男/百女	人	‰	人	‰
100年		726	9.71	668	8.35	108.68	358	4.79	214	2.67
101年		840	11.08	804	9.90	104.48	339	4.47	250	3.08
102年		778	10.15	697	8.45	111.62	349	4.55	253	3.07
103年		827	10.69	748	8.95	110.56	395	5.10	272	3.26
104年		828	10.57	791	9.31	104.68	417	5.32	258	3.04
105年		788	9.93	704	8.16	111.93	393	4.95	285	3.30
106年		730	9.10	674	7.71	108.31	438	5.46	334	3.82
107年		681	8.40	588	6.64	115.82	455	5.61	297	3.35
計算 方式	分子	男性出生人 數	男性出生人 數*1000	女性出生人 數	女性出生 人數*1000	男性出生人 數*100	男性死亡人 數	男性死亡人 數*1000	女性死亡人 數	女性死亡人 數*1000
	分母		男性年中 人口數		女性年中 人口數	女性出生人 數		男性年中 人口數		女性年中 人口數

資料來源：南屯區戶政事務所

壹、人口

四、原住民概況(詳表 1-4-1)

(一)原住民人口數

本區 107 年底現住男性原住民人口數共 568 人(占 44.55%)，女性原住民人口數共 707 人(占 55.45%)，原住民性比例(男/百女)為 80.34，性比例較上年底上升 2.72。(如下圖)



資料來源：南屯區戶政事務所

類別		1-4-1.原住民概況				
項目		平地原住民		山地原住民		原住民性比例
		男	女	男	女	
單位		人	人	人	人	男/百女
100年底		247	291	233	276	84.66
101年底		265	322	245	292	83.06
102年底		261	320	245	293	82.54
103年底		267	319	247	302	82.77
104年底		276	342	276	328	82.39
105年底		250	324	274	351	77.63
106年底		260	334	274	354	77.62
107年底		279	341	289	366	80.34
計算方式	分子	男性平地原住民人口數	女性平地原住民人口數	男性山地原住民人口數	女性山地原住民人口數	男性原住民人口數 *100
	分母					女性原住民人口數

資料來源：南屯區戶政事務所

四、原住民概況(詳表 1-4-2)

(二)原住民族狀況

本區 107 年底原住民族以排灣族族居大宗有 380 人(占 29.80%)，阿美族 360 人(占 28.24%)，其次依序為泰雅族 193 人(占 15.14%)，布農族 141 人(占 11.06%)其他各原住民族 201 人(占 15.76%)。

排灣族男性、女性分別為 185 人(占 48.68%)、195 人(占 51.32%)；阿美族男性、女性分別為 156 人(占 43.33%)、204 人(占 56.67%)；泰雅族男性、女性分別為 77 人(占 39.90%)、116 人(占 60.10%)；布農族男性、女性分別為 61 人(占 43.26%)、80 人(占 56.74%)；其他各原住民族男性、女性分別為 89 人(占 44.28%)、112 人(占 55.72%)。(如下圖)



資料來源：行政院原住民族委員

類別		1-4-2.原住民族概況									
項目		原住民族人數									
		阿美族		泰雅族		排灣族		布農族		其他各原住民族	
		男	女	男	女	男	女	男	女	男	女
單位		人	人	人	人	人	人	人	人	人	人
100年底		102	134	79	91	194	199	35	54	70	89
101年底		118	160	74	93	203	197	39	63	76	101
102年底		122	157	72	97	192	196	42	63	78	100
103年底		144	168	74	101	181	187	40	70	75	95
104年底		148	184	77	108	193	194	46	68	88	116
105年底		139	185	77	120	179	194	46	64	83	112
106年底		145	190	80	128	174	191	49	65	86	114
107年底		156	204	77	116	185	195	61	80	89	112
計算 方式	分子	男性阿美 族原住民 人數	女性阿美 族原住民 人數	男性泰雅 族原住民 人數	女性泰雅 族原住民 人數	男性排灣 族原住民 人數	女性排灣 族原住民 人數	男性布農 族原住民 人數	女性布農 族原住民 人數	男性其他 各原住民 人數	女性其他 各原住民 人數
	分母										

資料來源：行政院原住民族委員

五、婚姻狀況(詳表 1-5)

本區 107 年底 15 歲以上男性人口數為 66,917 人，其中未婚、有偶、離婚及喪偶人口分別占 38.64%、53.15%、6.61%、1.60%。

15 歲以上女性人口數為 75,745 人，其中未婚、有偶、離婚及喪偶人口分別占 33.05%、51.55%、8.84%、6.56%。(如圖 1-5)

以未婚人口觀之：男性未婚者較上年底下降 0.10 個百分點；女性未婚者較上年底下降 0.11 個百分點。(如下圖)



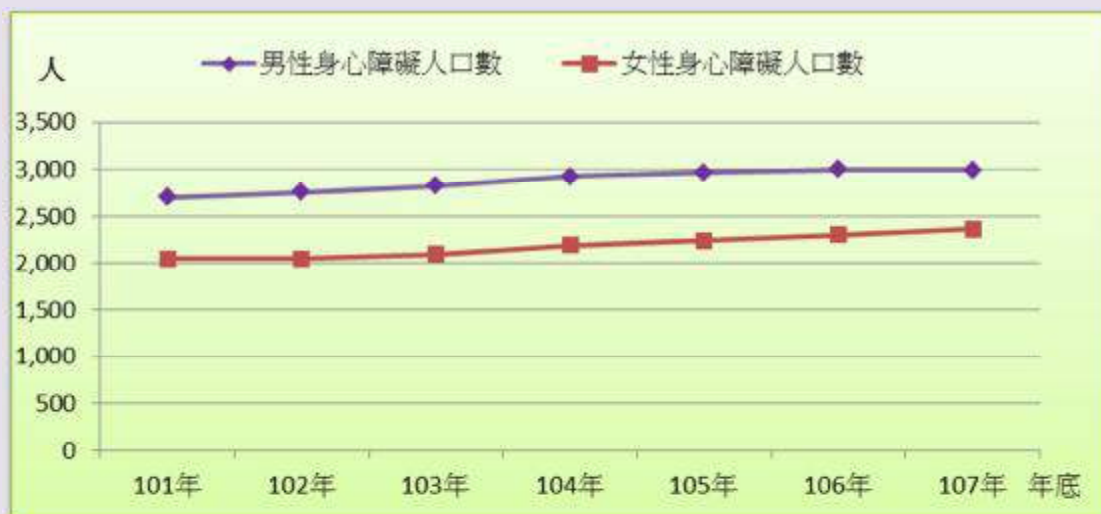
資料來源：南屯區戶政事務所

類別		1-5.婚姻狀況							
項目		15歲以上							
		未婚		有偶		離婚		喪偶	
		男	女	男	女	男	女	男	女
單位		人	人	人	人	人	人	人	人
100年底		22,106	21,332	32,364	35,095	3,600	5,516	880	3,939
101年底		22,893	22,224	32,884	35,720	3,755	5,681	909	4,043
102年底		23,345	22,619	33,265	36,201	3,819	5,872	958	4,162
103年底		23,878	23,220	33,689	36,753	3,918	6,031	977	4,325
104年底		24,639	23,903	34,148	37,553	4,067	6,124	1,012	4,532
105年底		25,076	24,291	34,676	38,082	4,151	6,303	1,041	4,658
106年底		25,564	24,747	35,127	38,596	4,238	6,474	1,068	4,806
107年底		25,856	25,033	35,567	39,047	4,426	6,695	1,068	4,970
計算方式	分子	男性15歲以上未婚人口數	女性15歲以上未婚人口數	男性15歲以上有偶人口數	女性15歲以上有偶人口數	男性15歲以上離婚人口數	女性15歲以上離婚人口數	男性15歲以上喪偶人口數	女性15歲以上喪偶人口數
	分母								

資料來源：南屯區戶政事務所

一、身心障礙人口(詳表 2-1)

本區 107 年底之男、女性身心障礙人口數分別為 2,994 人(占 55.89%)及 2,363 人(占 44.11%)，分別較上年底減少 5 人或減少 0.17%及增加 60 人或增加 2.61%。(如下圖)



資料來源：市府社會局

類別		2-1.身心障礙人口	
項目		身心障礙人口數	
		男	女
單位		人	人
100年底	
101年底		2,699	2,052
102年底		2,757	2,049
103年底		2,825	2,097
104年底		2,924	2,196
105年底		2,968	2,243
106年底		2,999	2,303
107年底		2,994	2,363
計算方式	分子	男性身心障礙人口數	女性身心障礙人口數
	分母		

資料來源：市府社會局

二、列冊需關懷獨居老人概況(詳表 2-2)

本區 107 年底之男、女性列冊需關懷獨居老人(含具原住民、榮民(眷)身分)之人數分別為 25 人(占 35.21%)及 46 人(占 64.79%)，男性人數較上年底減少 8 人或減少 24.24%，女性人數較上年底增加 1 人或增加 2.22%。(如下圖)

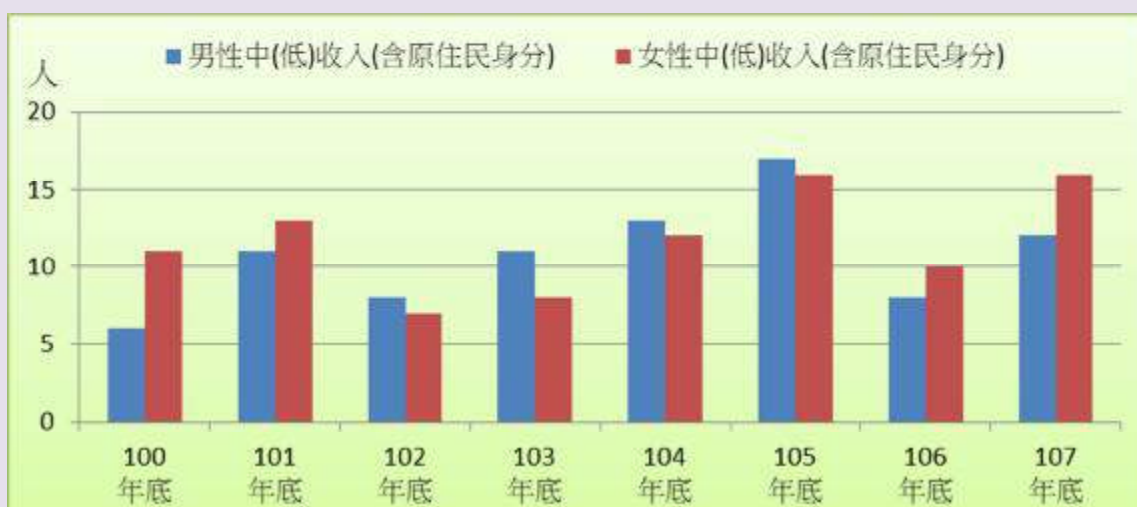


資料來源：本所社會課

二、列冊需關懷獨居老人概況(詳表 2-2)

(一) 中(低)收入列冊需關懷獨居老人

107 年底中(低)收入列冊需關懷獨居老人男性人數為 12 人(占 42.86%)，女性人數為 16 人(占 57.14%)。男性人數較上年底增加 4 人或增加 50.00%，女性人數較上年底增加 6 人或增加 60.00%。(如下圖)

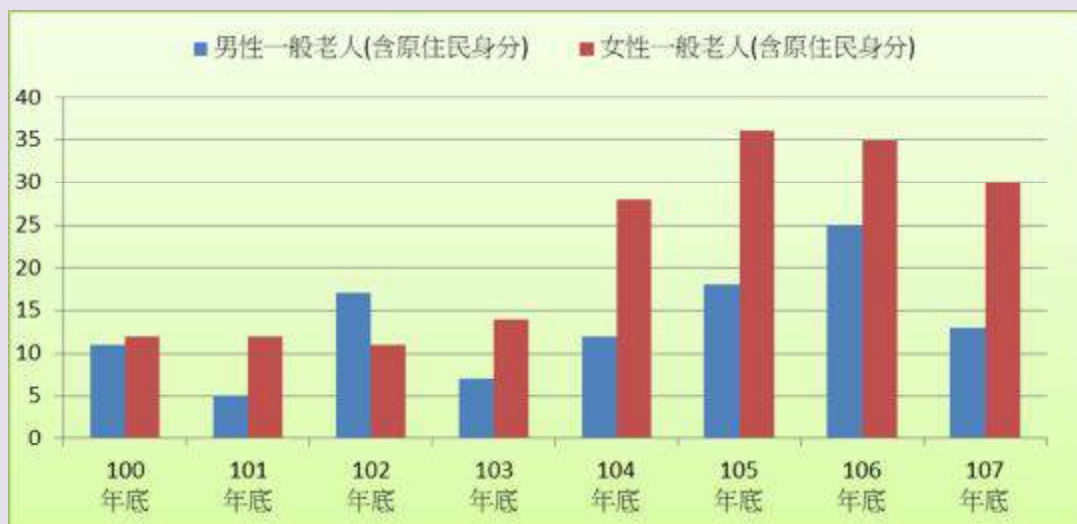


資料來源：本所社會課

二、列冊需關懷獨居老人概況(詳表 2-2)

(二)一般列冊需關懷獨居老人

男性人數為 13 人(占 30.23%)，女性人數為 30 人(占 69.77%)，男性人數較上年底減少 12 人或減少 48.00%，女性人數較上年底減少 5 人或減少 14.29%。(如下圖)



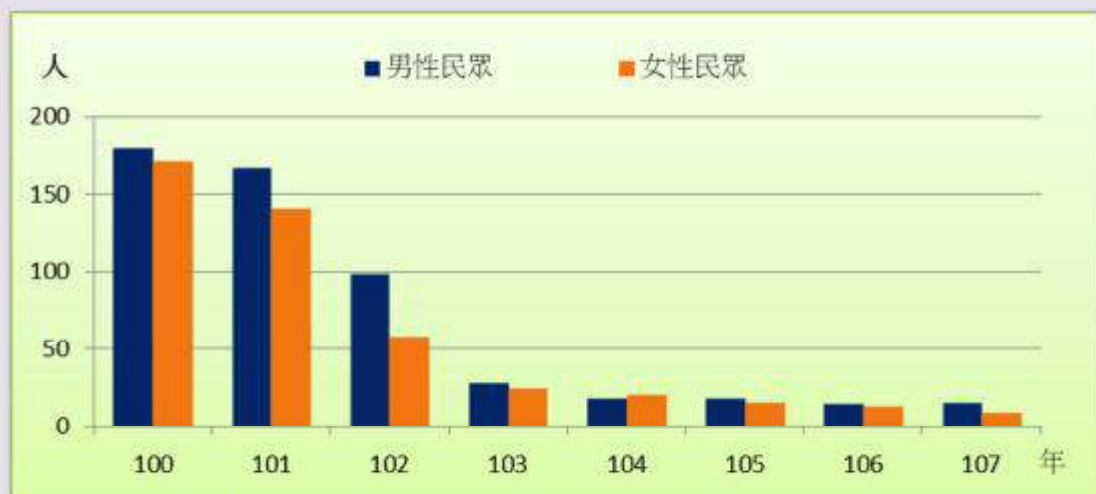
資料來源：本所社會課

類別		2-2.列冊需關懷獨居老人概況							
項目		年底獨居老人人數 (含具原住民、榮民(眷)身分)				具榮民(眷)身分 獨居老人人數		具原住民身分 獨居老人人數	
		中(低)收入		一般					
		男	女	男	女	男	女	男	女
單位		人	人	人	人	人	人	人	人
100年底		6	11	11	12	26	-	-	-
101年底		11	13	5	12	29	-	-	-
102年底		8	7	17	11	3	-	-	-
103年底		11	8	7	14	8	1	-	-
104年底		13	12	12	28	3	-	-	1
105年底		17	16	18	36	2	-	-	-
106年底		8	10	25	35	1	-	-	-
107年底		12	16	13	30	3	-	-	-
計算 方式	分子	男性中(低) 收入獨居老 人人數	女性中(低) 收入獨居老 人人數	男性一般獨 居老人人數	女性一般獨 居老人人數	男性具榮民 (眷)身分 獨居老人人 數	女性具榮民 (眷)身分 獨居老人人 數	男性具原住 民身分 獨居老人人 數	女性具原住 民身分 獨居老人人 數
	分母								

資料來源：本所社會課

三、申請急難救助概況（詳表 2-3）

本區 107 年申請急難救助之民眾(含原住民身分)男性人數為 17 人(占 62.96%)，女性人數為 10 人(占 37.04%)。(如下圖)



資料來源：本所社會課

類別		2-3.申請急難救助概況					
項目		一般民眾 (含原住民身分)		榮民 (含原住民身分)		原住民	
		男	女	男	女	男	女
單位		人	人	人	人	人	人
100年		180	172	-	-	-	-
101年		168	141	-	-	-	-
102年		99	59	-	-	-	-
103年		29	26	-	-	-	-
104年		19	22	-	-	-	-
105年		19	17	-	-	-	-
106年		16	14	-	-	-	-
107年		17	10	-	-	-	-
計算 方式	分子	男性一般民眾 申請急難救助 人數	女性一般民眾 申請急難救助 人數	男性榮民申請 急難救助人數	女性榮民申請 急難救助人數	男性原住民申 請急難救助人 數	女性原住民申 請急難救助人 數
	分母						

資料來源：本所社會課

四、申請特殊境遇家庭扶助服務概況(詳表 2-4-1)

(一)申請特殊境遇家庭扶助服務人數

本區 107 年申請特殊境遇家庭扶助服務：男性人數為 0 人(占 0.00%)，女性人數為 149 人(占 100.00%)。均為本國籍民眾(含原住民身分)。(如下圖)



資料來源：本所社會課

類別		2-4-1.申請特殊境遇家庭扶助服務概況									
項目		特殊境遇家庭扶助服務									
		本國籍				大陸籍(含港澳)		外國籍			
		一般民眾		原住民							
男	女	男	女	男	女	男	女	男	女		
單位	人	人	人	人	人	人	人	人	人	人	
100年	57	301	55	286	2	15	-	-	1	-	
101年	18	234	17	221	1	13	-	-	-	-	
102年	17	171	17	159	-	12	-	-	-	-	
103年	19	216	19	202	-	14	-	-	-	-	
104年	15	172	15	160	-	12	-	-	-	-	
105年	5	153	5	140	-	13	-	-	-	-	
106年	-	131	-	119	-	12	-	-	2	-	
107年	-	149	-	144	-	5	-	-	-	-	
計算方式	分子	本國籍男性申請特殊境遇家庭扶助人數	本國籍女性申請特殊境遇家庭扶助人數	一般民眾男性申請特殊境遇家庭扶助人數	一般民眾女性申請特殊境遇家庭扶助人數	原住民男性申請特殊境遇家庭扶助人數	原住民女性申請特殊境遇家庭扶助人數	大陸籍男性申請特殊境遇家庭扶助人數	大陸籍女性申請特殊境遇家庭扶助人數	外國籍男性申請特殊境遇家庭扶助人數	外國籍女性申請特殊境遇家庭扶助人數
	分母										

資料來源：本所社會課

貳、福利與家庭

四、申請特殊境遇家庭扶助服務概況(詳表 2-4-2)

(二)申請特殊境遇家庭扶助服務—補助金額

本區 107 年特殊境遇家庭扶助服務金額：扶助男性民眾金額為 0 元(占 0.00%)，扶助女性民眾金額為 1,368,107 元(占 100.00%)。均為本國籍民眾(含原住民身分。(如下圖)



資料來源：本所社會課

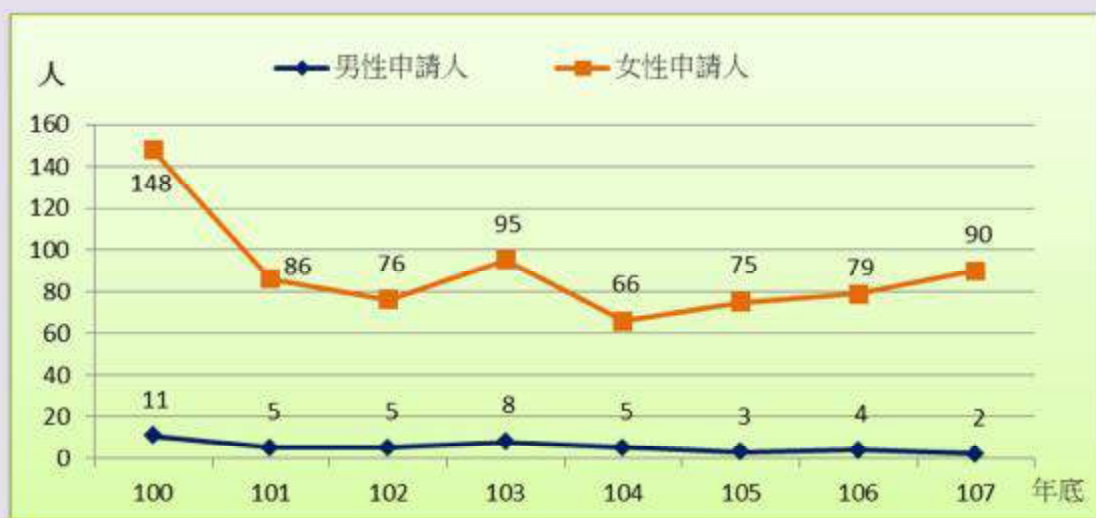
類別		2-4-2.申請特殊境遇家庭扶助服務概況									
項目		特殊境遇家庭扶助服務金額									
		本國籍						大陸籍(含港澳)		外國籍	
		一般民眾		原住民							
男	女	男	女	男	女	男	女	男	女		
單位	元	元	元	元	元	元	元	元	元	元	
100年	189,768	1,866,323	186,192	1,765,682	3,576	100,641	-	-	5,364	-	
101年	151,962	1,790,859	121,053	1,692,342	30,909	98,517	-	-	-	-	
102年	120,585	1,335,678	120,585	1,267,341	-	68,337	-	-	-	-	
103年	105,212	2,179,233	105,212	2,108,352	-	70,881	-	-	-	-	
104年	116,067	1,304,268	116,067	1,233,564	-	70,704	-	-	-	-	
105年	26,013	1,285,878	26,013	1,209,840	-	76,038	-	-	-	-	
106年	-	978,372	-	906,938	-	71,434	-	-	26,168	-	
107年	-	1,368,107	-	1,304,668	-	63,439	-	-	-	-	
計算方式	分子	本國籍男性申請特殊境遇家庭扶助金額	本國籍女性申請特殊境遇家庭扶助金額	一般民眾男性申請特殊境遇家庭扶助金額	一般民眾女性申請特殊境遇家庭扶助金額	原住民男性申請特殊境遇家庭扶助金額	原住民女性申請特殊境遇家庭扶助金額	大陸籍男性申請特殊境遇家庭扶助金額	大陸籍女性申請特殊境遇家庭扶助金額	外國籍男性申請特殊境遇家庭扶助金額	外國籍女性申請特殊境遇家庭扶助金額
	分母										

資料來源：本所社會課

五、特殊境遇家庭概況(詳表 2-5)

本區 107 年底特殊境遇家庭之男性申請人數為 2 人(占 2.17%)，女性申請人數為 90 人(占 97.83%)。

以扶養之子女及孫子女人數觀之：男性人數為 58 人(占 45.67%)，女性人數為 69 人(占 54.33%)。(如下圖)



資料來源：本所社會課

類別		2-5.特殊境遇家庭概況					
項目		特殊境遇家庭概況					
		申請人		扶養子女人數		扶養孫子女人數	
		男	女	男	女	男	女
單位		人	人	人	人	人	人
100年底		11	148	-	1	-	-
101年底		5	86	6	4	-	-
102年底		5	76	40	44	-	-
103年底		8	95	91	82	-	-
104年底		5	66	67	64	-	-
105年底		3	75	55	55	-	-
106年底		4	79	52	56	-	-
107年底		2	90	58	69	-	-
計算方式	分子	特殊境遇家庭男性申請人數	特殊境遇家庭女性申請人數	特殊境遇家庭扶養男性人數	特殊境遇家庭扶養女性人數	特殊境遇家庭扶養孫子人數	特殊境遇家庭扶養孫女人數
	分母						

資料來源：本所社會課

貳、福利與家庭

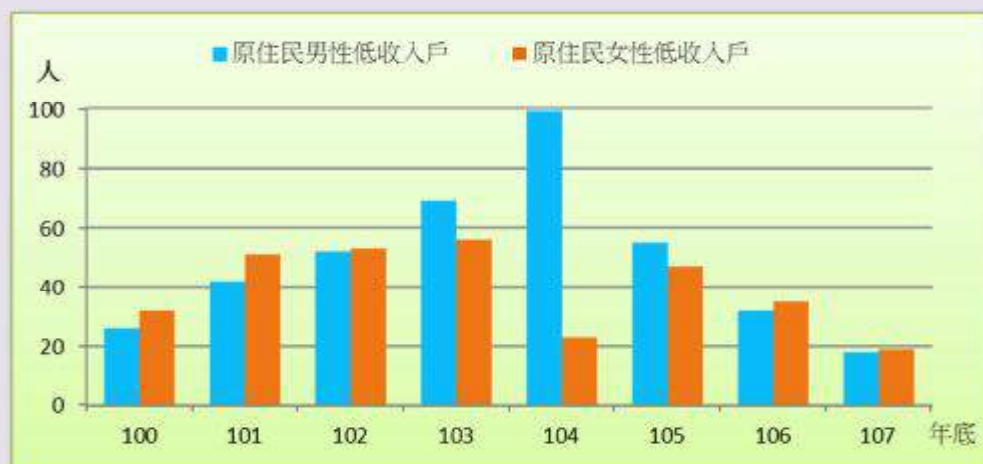
六、原住民低收入戶及身心障礙者(詳表 2-6)

(一)原住民低收入戶者

本區 107 年底之原住民低收入戶男性人數為 18 人(占 48.65%)，女性人數為 19 人(占 51.35%)。(如下圖)

(二)原住民身心障礙者

本區 107 年底之原住民身心障礙者男性人數為 19 人(占 54.29%)，女性人數為 16 人(占 45.71%)。(如下圖)



資料來源：本所社會課

類別		2-6.原住民低收入戶及身心障礙者			
項目		低收入戶		身心障礙者人數	
		男	女	男	女
單位		人	人	人	人
100年底		26	32	59	43
101年底		42	51	3	2
102年底		52	53	22	37
103年底		69	56	14	8
104年底		99	23	17	9
105年底		55	47	20	10
106年底		32	35	18	15
107年底		18	19	19	16
計算方式	分子	男性原住民低收入戶人數	女性原住民低收入戶人數	男性原住民身心障礙人數	女性原住民身心障礙人數
	分母				

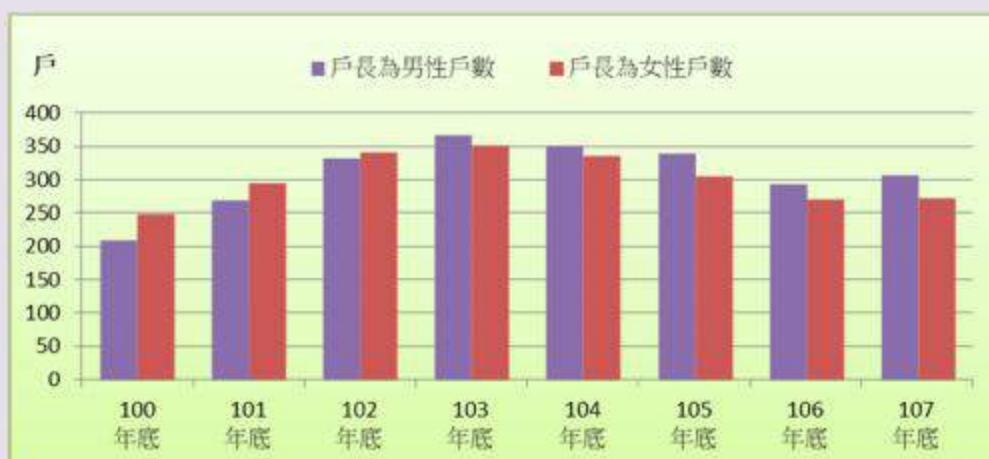
資料來源：本所社會課

七、低收入戶(詳表 2-7-1)

(一)低收入戶戶數

本區 107 年底之低收入戶戶數(以戶長為統計對象)男性為 308 戶(占 53.10%)，女性為 272 戶(占 46.90%)。(如下圖)

低收入戶戶數(以戶長為統計對象)與上年底比較：低收入戶男性戶長戶數增加 14 戶或增加 4.76%，低收入戶女性戶長戶數增加 2 戶或增加 0.74%。



資料來源：本所社會課

類別		2-7-1 低收入戶							
項目		低收入戶戶數(以戶長為統計對象)							
		戶數		第一款戶數		第二款戶數		第三款戶數	
		男	女	男	女	男	女	男	女
		戶	戶	戶	戶	戶	戶	戶	戶
單位		戶	戶	戶	戶	戶	戶	戶	戶
100年底		209	248	15	4	50	72	144	172
101年底		268	295	14	12	96	107	158	176
102年底		332	341	17	10	123	123	192	208
103年底		367	351	22	9	135	119	210	223
104年底		351	336	19	8	122	107	210	221
105年底		340	305	16	6	111	80	213	219
106年底		294	270	11	6	106	65	177	199
107年底		308	272	13	5	105	72	190	195
計算方式	分子	男性低收入戶戶數	女性低收入戶戶數	男性第一款低收入戶戶數	女性第一款低收入戶戶數	男性第二款低收入戶戶數	女性第二款低收入戶戶數	男性第三款低收入戶戶數	女性第三款低收入戶戶數
	分母								

資料來源：本所社會課

貳、福利與家庭

七、低收入戶(詳表 2-7-2)

(二)低收入戶人數

本區 107 年底之低收入戶人數男性為 667 人(占 48.94%)，女性為 696 人(占 51.06%)。(如下圖)

低收入戶人數與上年底比較：低收入戶男性人數減少 6 人或減少 0.89%，低收入戶女性人數減少 20 人或減少 2.79%。



資料來源：本所社會課

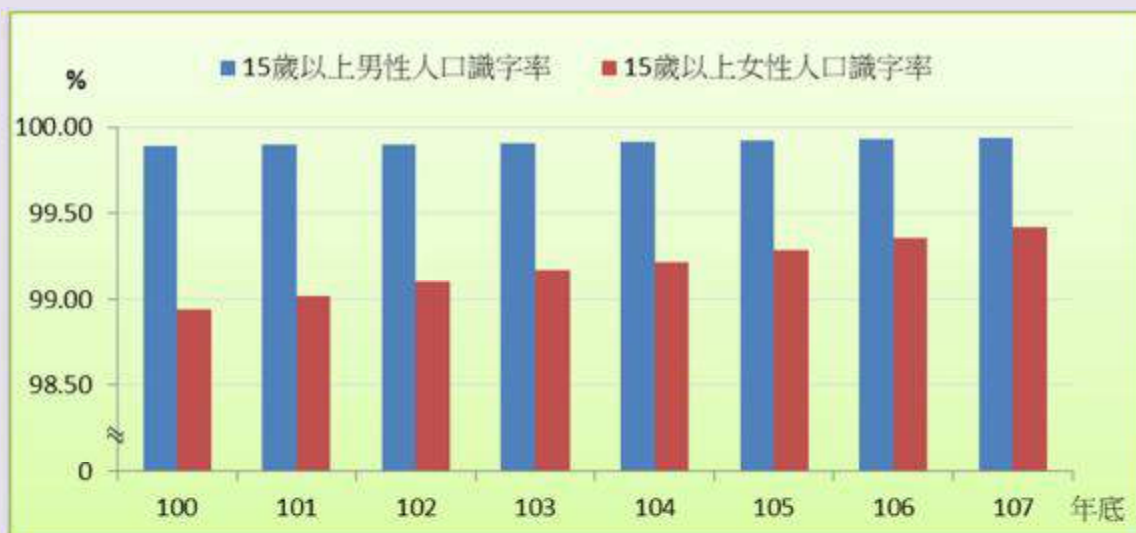
類別		2-7-2低收入戶							
項目		低收入戶人數							
		人數		第一款人數		第二款人數		第三款人數	
		男	女	男	女	男	女	男	女
		人	人	人	人	人	人	人	人
單位									
100年底		555	649	15	4	156	197	384	448
101年底		734	815	16	15	254	282	464	518
102年底		868	973	19	12	301	313	548	648
103年底		919	1,019	22	9	297	314	600	696
104年底		883	956	19	8	252	261	612	687
105年底		825	878	16	6	206	185	603	687
106年底		673	716	11	6	163	134	499	576
107年底		667	696	13	5	160	138	494	553
計算方式	分子	男性低收入戶人數	女性低收入戶人數	男性第一款低收入戶人數	女性第一款低收入戶人數	男性第二款低收入戶人數	女性第二款低收入戶人數	男性第三款低收入戶人數	女性第三款低收入戶人數
	分母								

資料來源：本所社會課

一、教育程度

(一)識字率(詳表 3-1-1)

本區 107 年底 15 足歲以上現住男、女性識字率分別為 99.94%及 99.42%，男性識字率高出女性識字率 0.52 個百分點。與上年底比較，男性識字率增加 0.01 個百分點；女性識字率增加 0.06 個百分點。(如下圖)



資料來源：南屯區戶政事務所

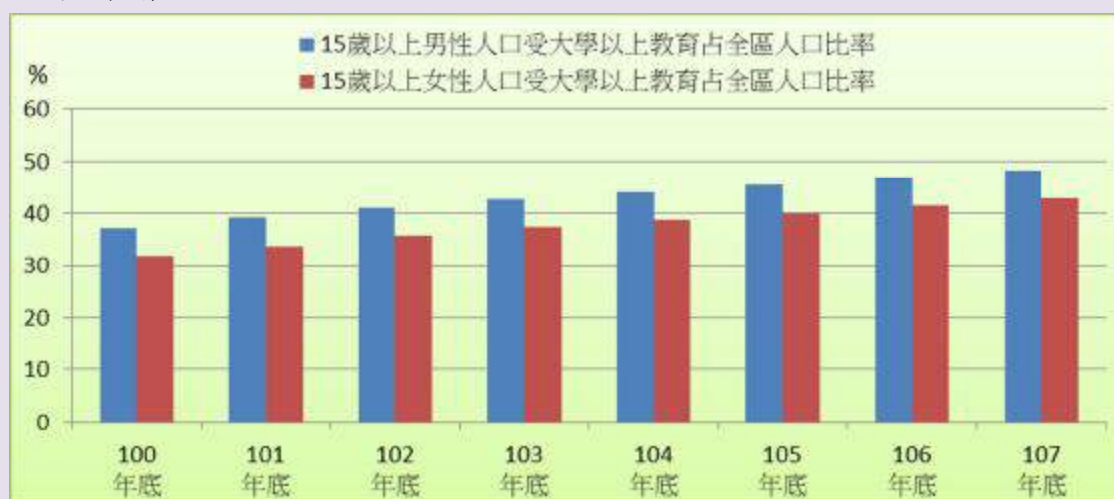
類別		3-1-1.教育程度	
項目		15歲以上人口識字率	
		男	女
單位		%	%
100年底		99.89	98.94
101年底		99.90	99.02
102年底		99.90	99.10
103年底		99.91	99.17
104年底		99.92	99.22
105年底		99.92	99.29
106年底		99.93	99.36
107年底		99.94	99.42
計算方式	分子	15歲以上識字教育程度男性人口數*100	15歲以上識字教育程度女性人口數*100
	分母	15歲以上男性人口數	15歲以上女性人口數

資料來源：南屯區戶政事務所

(二)受大學以上教育(詳表 3-1-2)

本區 107 年底 15 足歲以上現住男、女性受大學以上教育分別占全區人口比率為 48.32%及 42.86%，男性受大學以上教育高出女性受大學以上教育 5.46 個百分點。(如下圖)

與上年底比較，男性受大學以上教育增加 1.53 個百分點；女性受大學以上教育增加 1.35 個百分點。



資料來源：南屯區戶政事務所

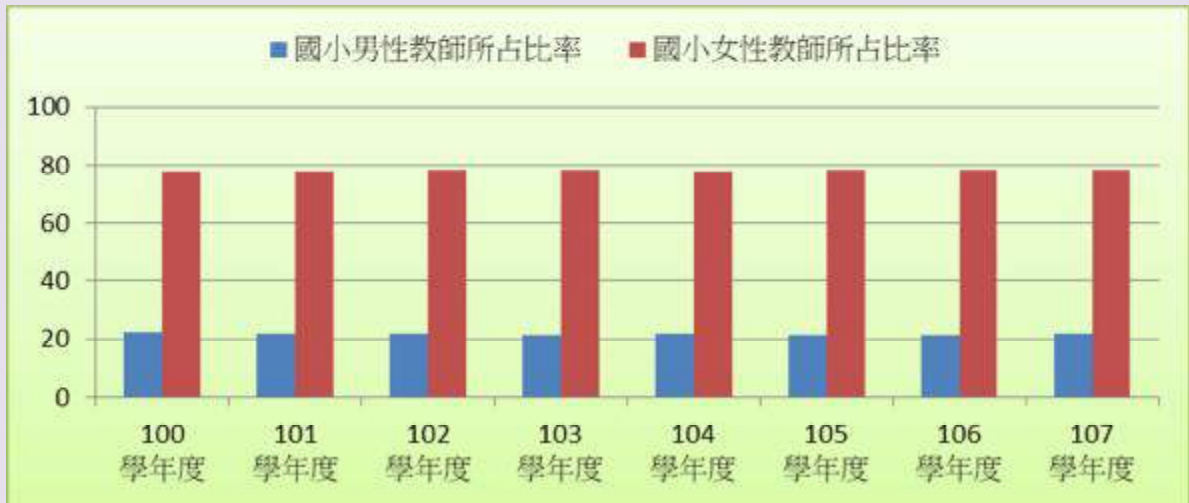
類別		3-1-2.教育程度	
項目		15歲以上人口受大學以上教育占全區人口比率	
		男	女
單位		%	%
100年底		37.22	31.93
101年底		39.21	33.74
102年底		41.13	35.75
103年底		42.77	37.40
104年底		44.11	38.69
105年底		45.58	40.06
106年底		46.79	41.51
107年底		48.32	42.86
計算方式	分子	15歲以上大學以上教育程度男性人口數 *100	15歲以上大學以上教育程度女性人口數 *100
	分母	15歲以上男性人口數	15歲以上女性人口數

資料來源：南屯區戶政事務所

二、國小教育(詳表 3-2)

(一) 教師人數

本區 107 學年度國小教師人數男、女性人數分別為 193 人(占 21.83%)，及 691 人(占 78.17%)。(如下圖)

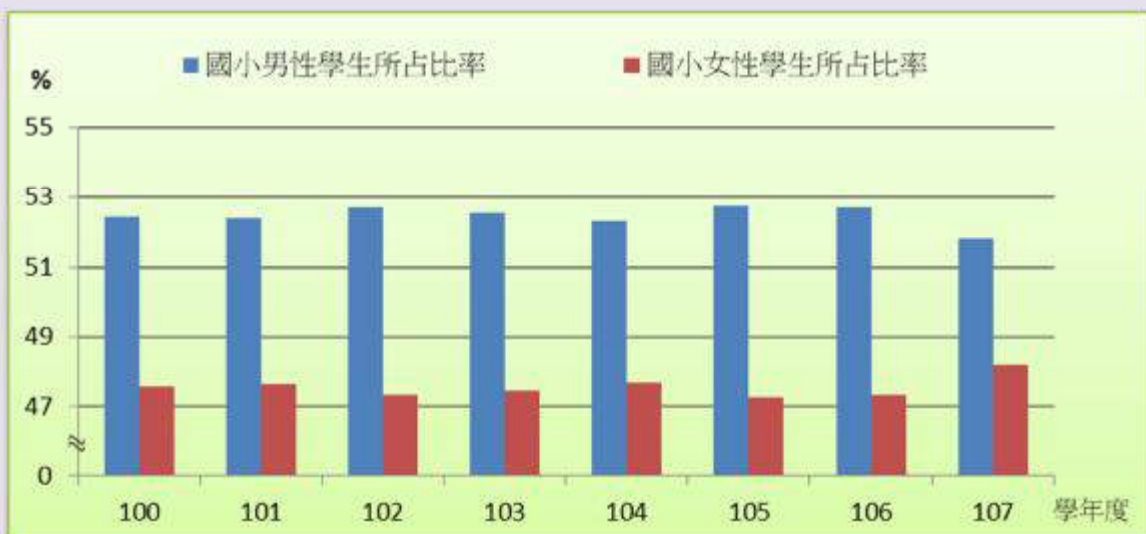


資料來源：教育部統計處

二、國小教育(詳表 3-2)

(二) 學生人數

本區 107 學年度國小學生人數男、女性人數分別為 6,542 人(占 51.81%)，及 6,086 人(占 48.19%)。(如下圖)



資料來源：教育部統計處

參、教育、媒體與文化

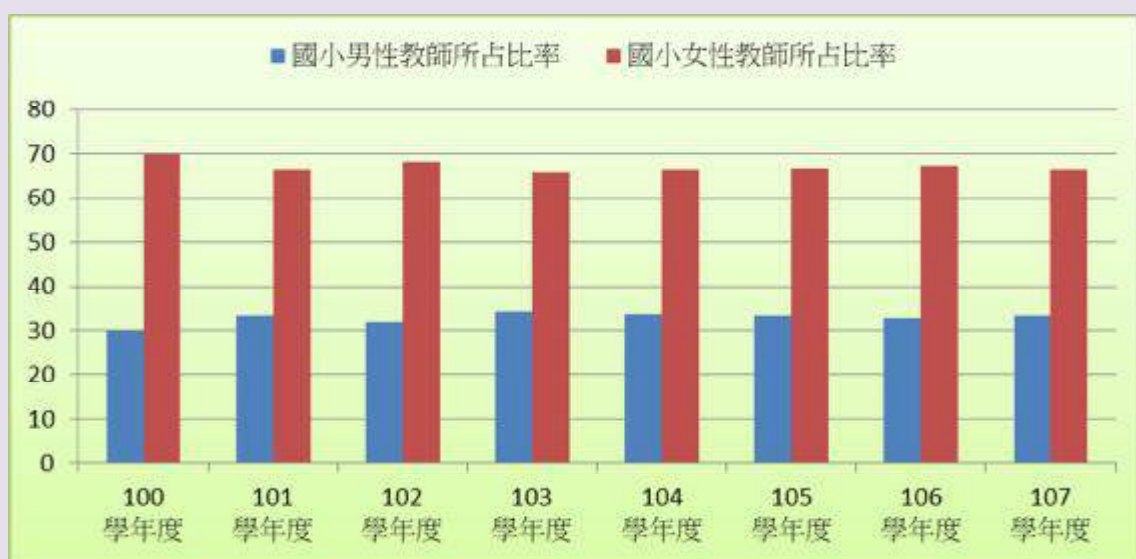
類別		3-2.國小教育							
項目		教師數				學生數			
		男		女		男		女	
			所占比率		所占比率		所占比率		所占比率
單位		人	%	人	%	人	%	人	%
100學年度		193	22.24	675	77.76	8,230	52.43	7,468	47.57
101學年度		196	22.05	693	77.95	7,762	52.38	7,058	47.62
102學年度		192	21.82	688	78.18	7,358	52.68	6,609	47.32
103學年度		195	21.43	715	78.57	7,144	52.56	6,448	47.44
104學年度		200	22.08	706	77.92	6,940	52.33	6,321	47.67
105學年度		193	21.71	696	78.29	6,842	52.75	6,128	47.25
106學年度		188	21.46	688	78.54	6,568	52.68	5,899	47.32
107學年度		193	21.83	691	78.17	6,542	51.81	6,086	48.19
計算方式	分子	男性 公私立 國小 教師數	男性 公私立國小 教師數*100	女性 公私立 國中 教師數	女性 公私立國小 教師數*100	男性 公私立 國小 學生數	男性 公私立國小 學生數*100	女性 公私立 國小 學生數	女性 公私立國小 學生數*100
	分母	公私立 國小 教師數	公私立 國小 教師數	公私立 國小 教師數	公私立 國小 教師數	公私立 國小 學生數	公私立 國小 學生數	公私立 國小 學生數	公私立 國小 學生數

資料來源：教育部統計處

三、國中教育(詳表 3-3)

(一) 教師人數

本區 107 學年度國小教師人數男、女性人數分別為 114 人(占 33.43%)，及 227 人(占 66.57%)。(如下圖)

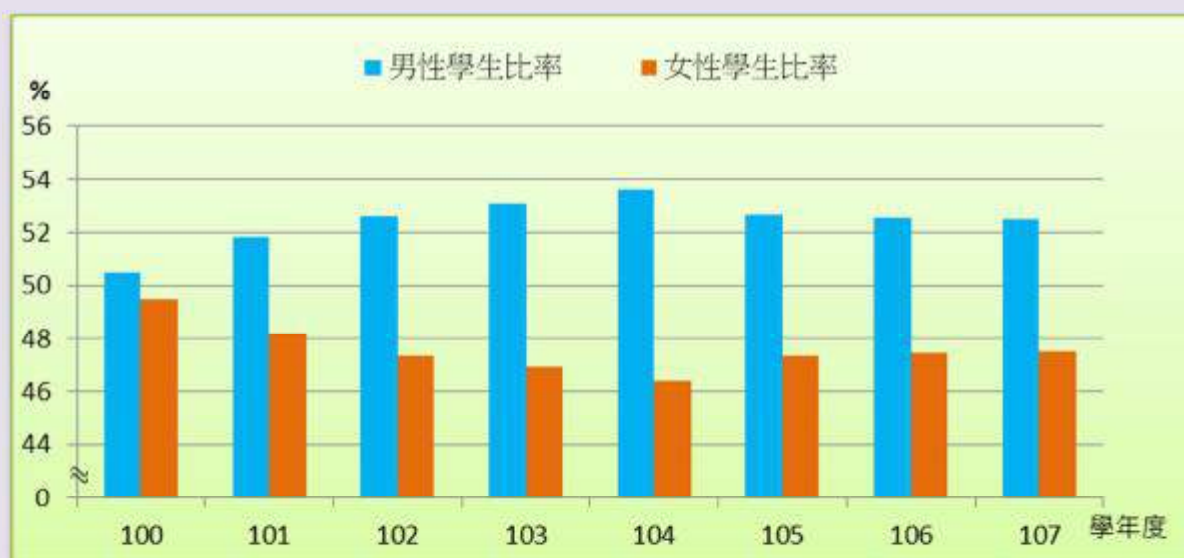


資料來源：教育部統計處

三、國中教育(詳表 3-3)

(二) 學生人數

本區 107 學年度國中學生人數男、女性人數分別為 2,776 人(占 52.50%)，及 2,512 人(占 47.50%)。(如下圖)



資料來源：教育部統計處

類別		3-3.國中教育							
項目		教師數				學生數			
		男		女		男		女	
		所占比率		所占比率		所占比率		所占比率	
單位		人	%	人	%	人	%	人	%
100學年度		109	29.95	255	70.05	3,378	50.49	3,313	49.51
101學年度		126	33.42	251	66.58	3,568	51.82	3,318	48.18
102學年度		127	31.83	272	68.17	3,681	52.63	3,313	47.37
103學年度		135	34.18	260	65.82	3,546	53.08	3,134	46.92
104學年度		130	33.51	258	66.49	3,289	53.58	2,849	46.42
105學年度		120	33.24	241	66.76	2,898	52.67	2,604	47.33
106學年度		116	32.77	238	67.23	2,854	52.55	2,577	47.45
107學年度		114	33.43	227	66.57	2,776	52.50	2,512	47.50
計算方式	分子	男性 公私立 國中 教師數	男性 公私立國中 教師數*100	女性 公私立 國中 教師數	女性 公私立國中 教師數*100	男性 公私立 國中 學生數	男性 公私立國中 學生數*100	女性 公私立 國中 學生數	女性 公私立國中 學生數*100
	分母	公私立 國中 教師數		公私立 國中 教師數		公私立 國中 學生數		公私立 國中 學生數	

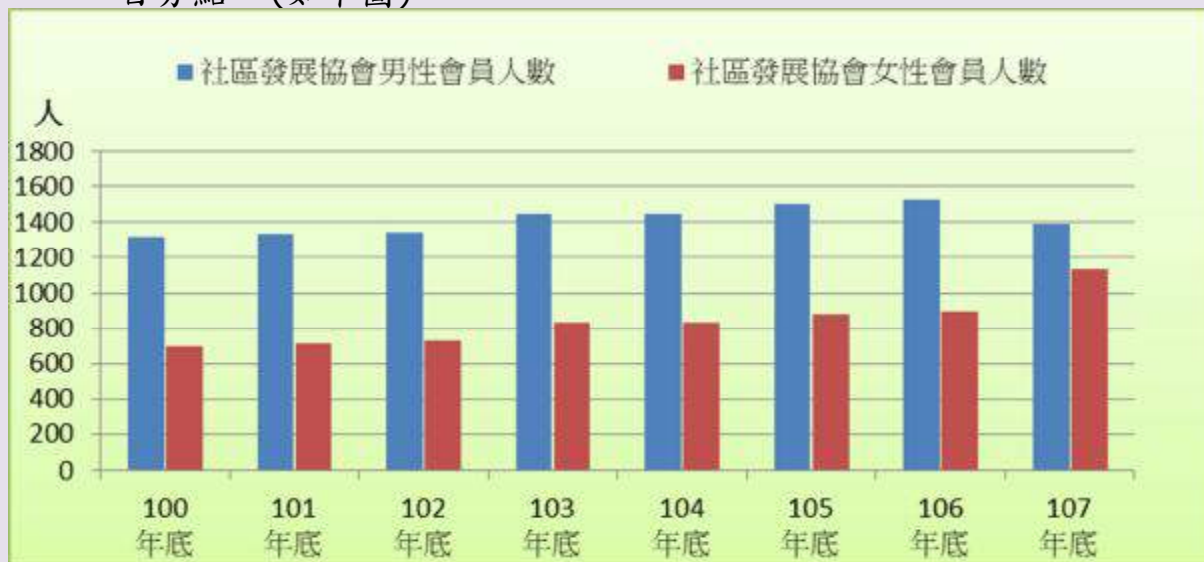
資料來源：教育部統計處

肆、社會參與

一、推行社區發展工作概況(詳表 4-1)

(一)會員數

本區 107 年底社區發展協會之會員數男性為 1,389 人(占 55.10%)，女性 1,132 人(占 44.90%)，男性會員多於女性會員 10.20 個百分點。(如下圖)

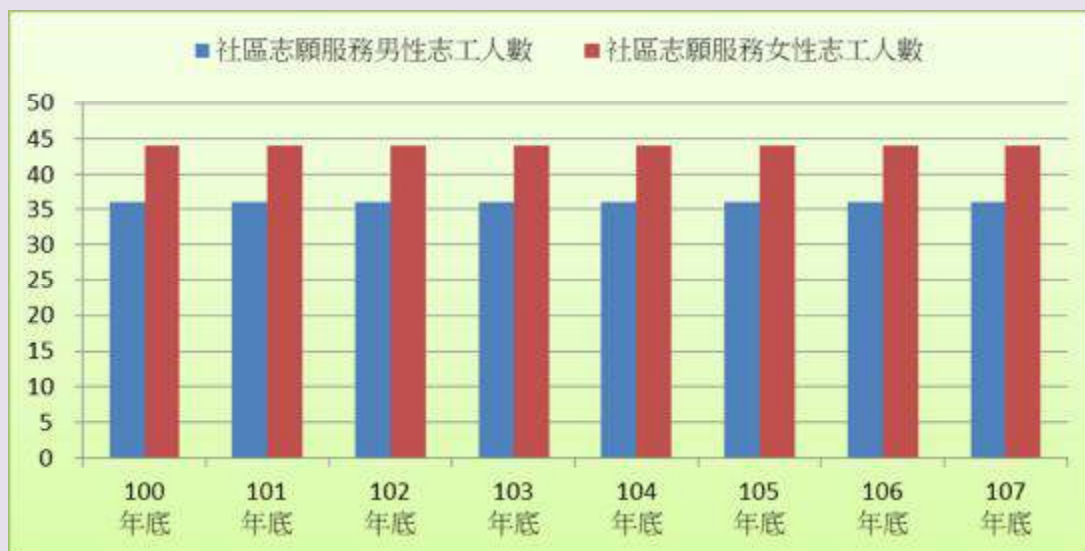


資料來源：本所社會課

一、推行社區發展工作概況(詳表 4-1)

(二)志願服務志工數

本區 107 年底社區志願服務志工數男性為 36 人(占 45.00%)，女性 44 人(占 55.00%)，女性社區志願服務志工數高於男性社區志願服務志工數 10.00 個百分點。(如下圖)



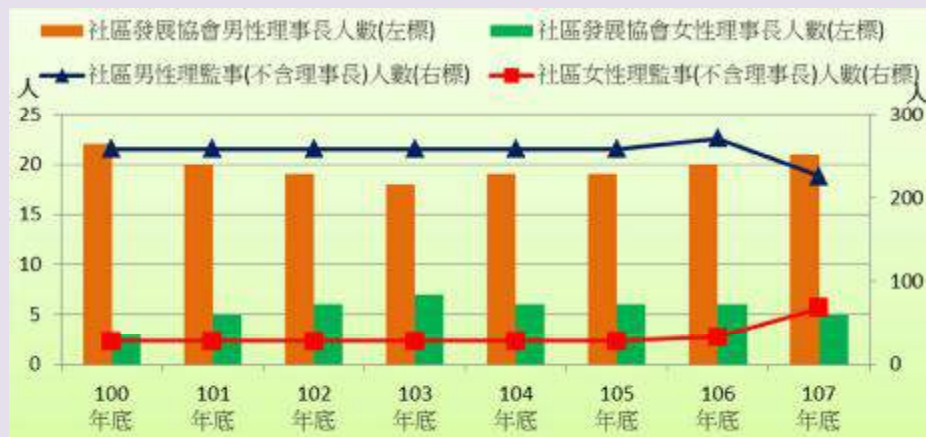
資料來源：本所社會課

一、推行社區發展工作概況(詳表 4-1)

(三)理監事人數

本區 107 年底社區發展協會理監事人數(不含理事長)合計 386 人，男性為 290 人(占 75.13%)，女性 96 人(占 24.87%)，男性社區發展協會理監事高出女性理監事 50.26 個百分點。

理事長為男性者有 21 人(占 80.77%)，女性者有 5 人(占 19.23%)，男性社區發展協會理事長高出女性理事長 61.54 個百分點。(如下圖)



資料來源：本所社會課

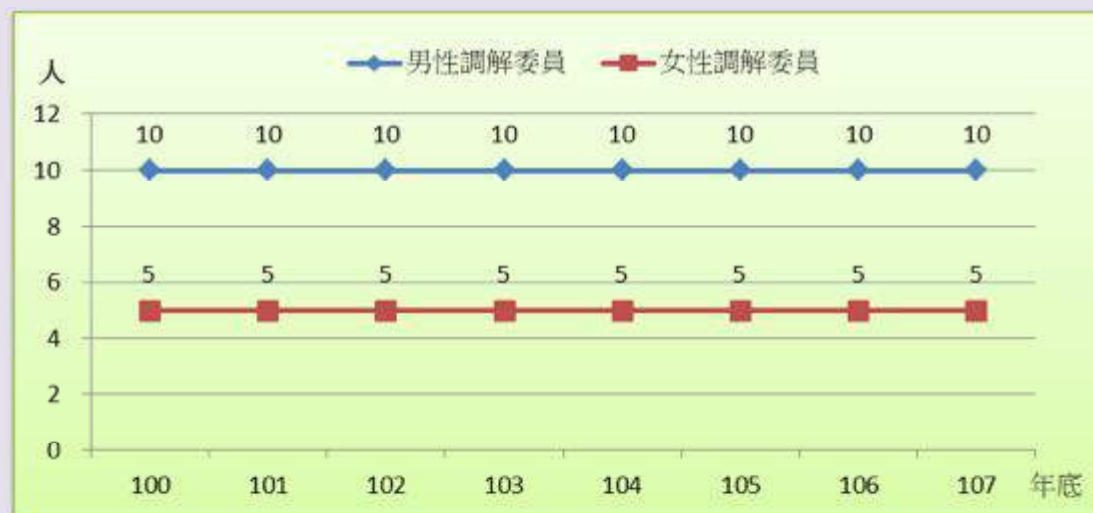
類別		4-1.推行社區發展工作概況									
項目		理監事人數						社區發展協會會員數		社區志願服務志工數	
		理事長		理事(不含理事長)		監事					
		男	女	男	女	男	女	男	女	男	女
單位		人	人	人	人	人	人	人	人	人	人
100年底		22	3	258	28	77	11	1,323	701	36	44
101年底		20	5	258	28	76	12	1,337	711	36	44
102年底		19	6	258	28	78	10	1,343	732	36	44
103年底		18	7	258	28	78	10	1,443	832	36	44
104年底		19	6	258	28	88	78	1,443	832	36	44
105年底		19	6	258	28	78	10	1,503	877	36	44
106年底		20	6	271	33	81	13	1,525	893	36	44
107年底		21	5	226	68	64	28	1,389	1,132	36	44
計算方式	分子	男性理事長人數	女性理事長人數	男性理事人數	女性理事人數	男性監事人數	女性監事人數	男性社區發展協會會員數	女性社區發展協會會員數	男性社區志願服務志工數	女性社區志願服務志工數
	分母										

資料來源：本所社會課

肆、社會參與

二、調解委員(詳表 4-2)

本區 107 年底本調解委員男性為 10 人(占 66.67%)，女性 5 人(占 33.33%)，男性調解委員數高於女性調解委員數。(如下圖)



資料來源：本所民政課

類別		4-2.調解委員	
項目		調解委員	
		男	女
單位		人	人
100年底		10	5
101年底		10	5
102年底		10	5
103年底		10	5
104年底		10	5
105年底		10	5
106年底		10	5
107年底		10	5
計算方式	分子	男性調解委員數	女性調解委員數
	分母		

資料來源：本所民政課

三、現有職員概況(詳表 4-3-1)

本所 107 年底公務人員男性人數為 25 人(占 40.32%)，女性人數為 37 人(占 59.68%)。

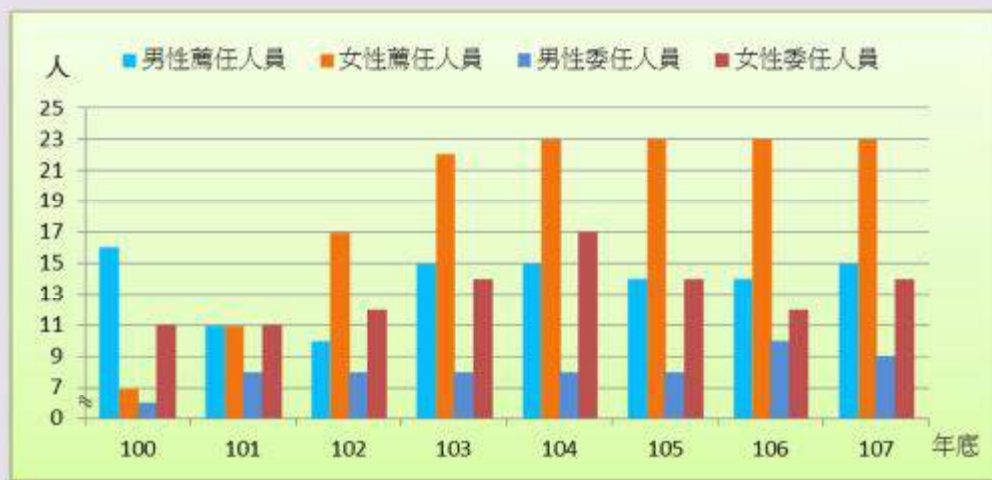
(一)本所公務人員按官職等分：(如下圖)

1. 薦任

薦任男性公務人員人數為 15 人(占 39.47%)，薦任女性公務人員人數為 23 人(占 60.53%)。

2. 委任

委任男性公務人員人數為 9 人(占 39.13%)，委任女性公務人員人數為 14 人(占 60.87%)。



資料來源：本所人事室

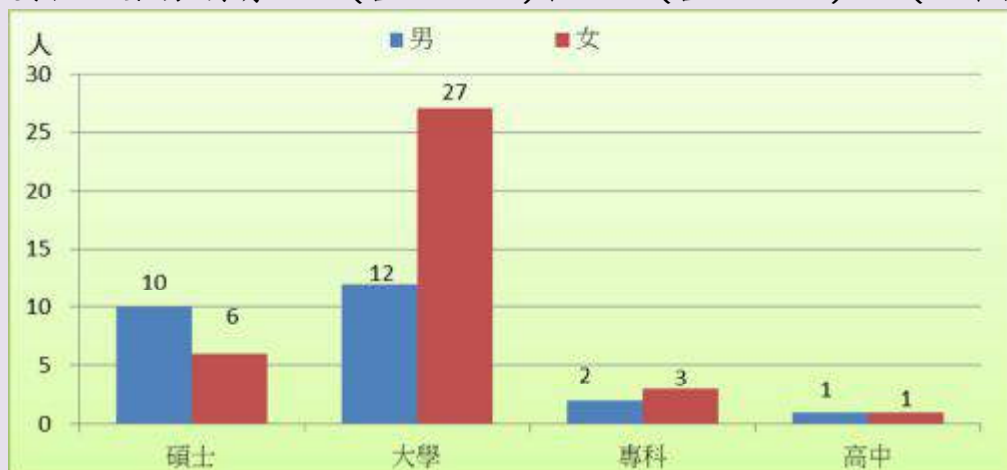
類別		4-3-1.公務人員概況											
項目		官等別											
		民選首長		政務人員		簡任		薦任		委任		雇員	
		男	女	男	女	男	女	男	女	男	女	男	女
單位		人	人	人	人	人	人	人	人	人	人	人	人
100年底		-	-	-	-	1	-	16	7	6	11	-	-
101年底		-	-	-	-	1	-	11	11	8	11	-	-
102年底		-	-	-	-	1	-	10	13	8	16	-	-
103年底		-	-	-	-	1	-	14	19	9	17	-	-
104年底		-	-	-	-	1	-	15	23	8	17	-	-
105年底		-	-	-	-	1	-	14	23	8	14	-	-
106年底		-	-	-	-	1	-	14	24	10	13	-	-
107年底		-	-	-	-	1	-	15	23	9	14	-	-
計算 方式	分子	男性民 選首長 人數	女性民 選首長 人數	男性政 務人員 人數	女性政 務人員 人數	男性簡 任公務 人員數	女性簡 任公務 人員數	男性薦 任公務 人員數	女性薦 任公務 人員數	男性委 任公務 人員數	女性委 任公務 人員數	男性雇 員公務 人員數	女性雇 員公務 人員數
	分母												

資料來源：本所人事室

三、現有職員概況(詳表 4-3-2)

(二)本所公務人員按學歷別分：

本所 107 年底公務人員學歷為碩士者男、女性人數分別有 10 人(占 62.50%)和 6 人(占 37.50%)；大學畢業(含軍警校有學位者)男、女性人數分別有 12 人(占 30.77%)和 27 人(占 69.23%)；專科畢業者男、女性人數分別有 2 人(占 40.00%)和 3 人(占 60.00%)；高中(職)畢業者男、女性人數分別有 1 人(占 50.00%)和 1 人(占 50.00%)。(如下圖)



資料來源：本所人事室

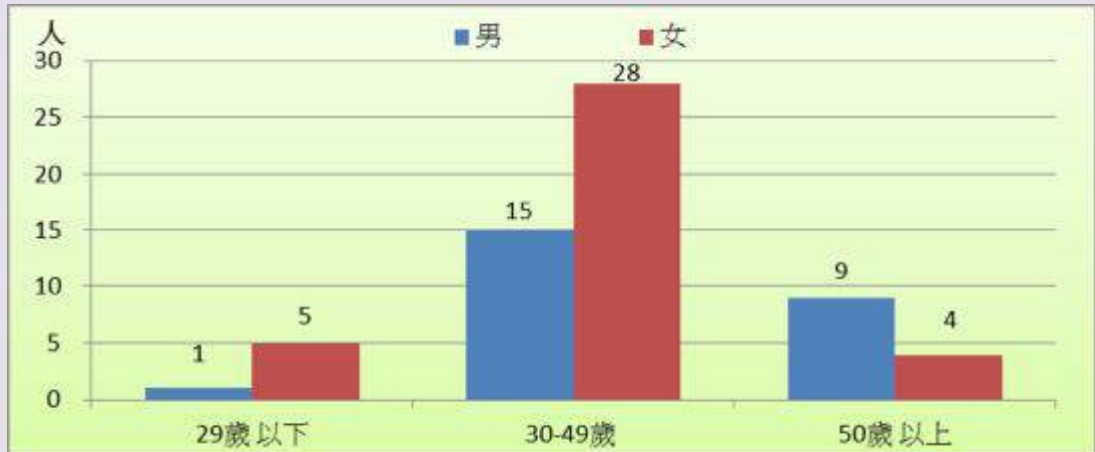
類別		4-3-2.公務人員概況											
項目		教育程度別											
		研究(院)所				大學畢業 (含軍警校有學位者)		專科畢業		高中(職)畢業		國(初)中以下	
		博士		碩士									
		男	女	男	女	男	女	男	女	男	女	男	女
單位		人	人	人	人	人	人	人	人	人	人	人	人
100年底		-	-	3	1	6	12	8	4	6	1	-	-
101年底		-	-	3	1	6	16	6	4	5	1	-	-
102年底		-	-	2	3	7	21	5	4	5	1	-	-
103年底		-	-	7	5	8	27	5	3	4	1	-	-
104年底		-	-	8	6	8	30	4	3	4	1	-	-
105年底		-	-	7	5	10	28	4	3	2	1	-	-
106年底		-	-	9	7	12	27	2	2	2	1	-	-
107年底		-	-	10	6	12	27	2	3	1	1	-	-
計算方式	分子	男性博士畢業公務人員數	女性博士畢業公務人員數	男性碩士畢業公務人員數	女性碩士畢業公務人員數	男性大學畢業公務人員數	女性大學畢業公務人員數	男性專科畢業公務人員數	女性專科畢業公務人員數	男性高中(職)畢業公務人員數	女性高中(職)畢業公務人員數	男性國(初)中以下學歷公務人員數	女性國(初)中以下學歷公務人員數
	分母												

資料來源：本所人事室

三、現有職員概況(詳表 4-3-3)

(三)本所公務人員按年齡別分：

本所 107 年底公務人員年齡在 29 歲以下者男、女性人數分別為 1 人(占 16.67%)和 5 人(占 83.33%)；年齡在 30 歲以上至 49 歲者男、女性人數分別為 15 人(占 34.88%)和 28 人(占 65.12%)；年齡在 50 歲以上者男、女性人數分別為 9 人(占 69.23%)和 4 人(占 30.77%)。(如下圖)



資料來源：本所人事室

類別		4-3-3.公務人員概況					
項目	單位	年齡別					
		29歲以下		30-49歲		50歲以上	
		男 人	女 人	男 人	女 人	男 人	女 人
100年底	
101年底	
102年底	
103年底	
104年底	
105年底	
106年底	
107年底		1	5	15	28	9	4
計算 方式	分子	男性29歲以下 公務人員數	女性29歲以下 公務人員數	男性30-49歲 公務人員數	女性30-49歲 公務人員數	男性50歲以上 公務人員數	女性50歲以上 公務人員數
	分母						

資料來源：本所人事室

肆、社會參與

四、志願服務志工數(詳表 4-4)

107 年底本區志工人數共有 2,115 人，女性志工 1,444 人(占 68.27%)、男性人 671 人(占 31.73%)，本區女性志工人數多於男性志工人數。

(一)環保志工

本區 107 年底環保志工男性為人數為 425 人(占 27.89%)、女性人數為 1,099 人(占 72.11%)。

(二)愛鄰志工

本區 107 年底愛鄰志工男性人數為 245 人(占 44.95%)、女性人數為 300 人(占 55.05%)。

(三)民政志工

本區 107 年底民政志工男性人數為 1 人(占 2.17%)、女性人數為 45 人(占 97.83%)。



資料來源：本所民政課

類別		4-4.志願服務志工數					
項目		環保志工		愛鄰志工		民政志工	
		男	女	男	女	男	女
單位		人	人	人	人	人	人
100年底	
101年底	
102年底	
103年底		1	45
104年底		431	1,089	-	-	1	46
105年底		425	1,098	47	57	1	46
106年底		427	1,086	51	73	1	45
107年底		425	1,099	245	300	1	45
計算方式	分子	男性環保志願服務志工人數	女性環保志願服務志工人數	男性愛鄰志願服務志工人數	女性愛鄰志願服務志工人數	男性民政志願服務志工人數	女性民政志願服務志工人數
	分母						

資料來源：本所民政課

- 1、教育部統計處
- 2、行政院原住民族委員會
- 3、臺中市南屯區戶政事務所
- 4、臺中市南屯區公所社會課
- 5、臺中市南屯區公所民政課
- 6、臺中市南屯區公所人事室

